

Kochane Świetliki

poniżej prezentuję moje propozycje dla Was  
do edukacji oraz zabawy na zajęcia e-Świetlicowe.  
Zapraszam do zapoznania się i życzę udanej zabawy!



Temat: Z ekologią na Ty!

1. Prezentacja multimedialna do edukacji i zabawy:

pt. „Rośliny i zwierzęta chronione w Polsce”

[https://drive.google.com/file/d/1\\_3eXywX4zoGtB045-Lwtlgtntvvc-c0z-/view?usp=sharing](https://drive.google.com/file/d/1_3eXywX4zoGtB045-Lwtlgtntvvc-c0z-/view?usp=sharing)



## 2. Animowane filmiki edukacyjne prezentujące zagadnienia dotyczące oszczędzania zasobów naturalnych i nie tylko

Poznaj przygody pary bohaterów i dowiedz się co robić, aby zadbać o naszą planetę



**Oszczędzanie wody**

<https://www.youtube.com/watch?v=U8lnPOcYoIw>

**Oszczędzanie papieru**

<https://www.youtube.com/watch?v=8UcFBW6l-Qs>

**Oszczędzanie energii**

[https://www.youtube.com/watch?v=9A\\_gnhOCxM0](https://www.youtube.com/watch?v=9A_gnhOCxM0)

**Segregacja odpadów**

<https://www.youtube.com/watch?v=Ahem11dJIKc>

**Zmniejszenie emisji spalin**

<https://www.youtube.com/watch?v=0G6PV1-TsMg>

## 3. Interaktywne ZAGADKI dotyczące edukacji ekologicznej

Sprawdź się!

„Jak nie szkodzić przyrodzie?” - quiz

<https://scholaris.pl/resources/run/id/103594>



„Segregujemy śmieci” – gra ekologiczna

<https://scholaris.pl/resources/run/id/106357>



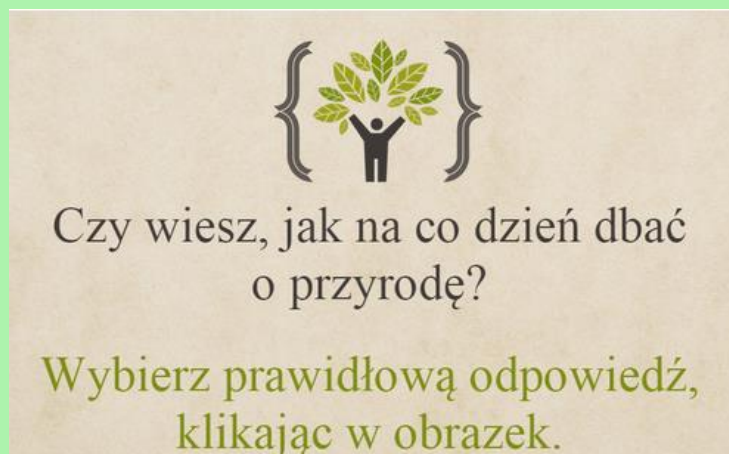
„Przyroda, która choruje” - zadanie interaktywne dotyczące usuwania zanieczyszczeń z rzeki i jej okolic

<https://scholaris.pl/resources/run/id/102342>




„Czy wiesz, jak na co dzień dbać o przyrodę?” – quiz

<https://scholaris.pl/resources/run/id/102312>

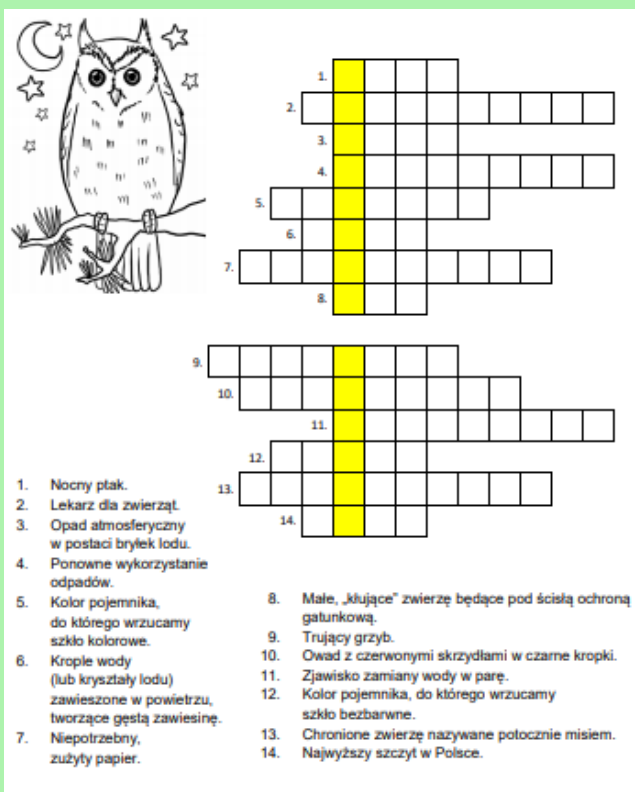


## 4. Ekologiczne KRZYŻÓWKI

Rozwiąż!



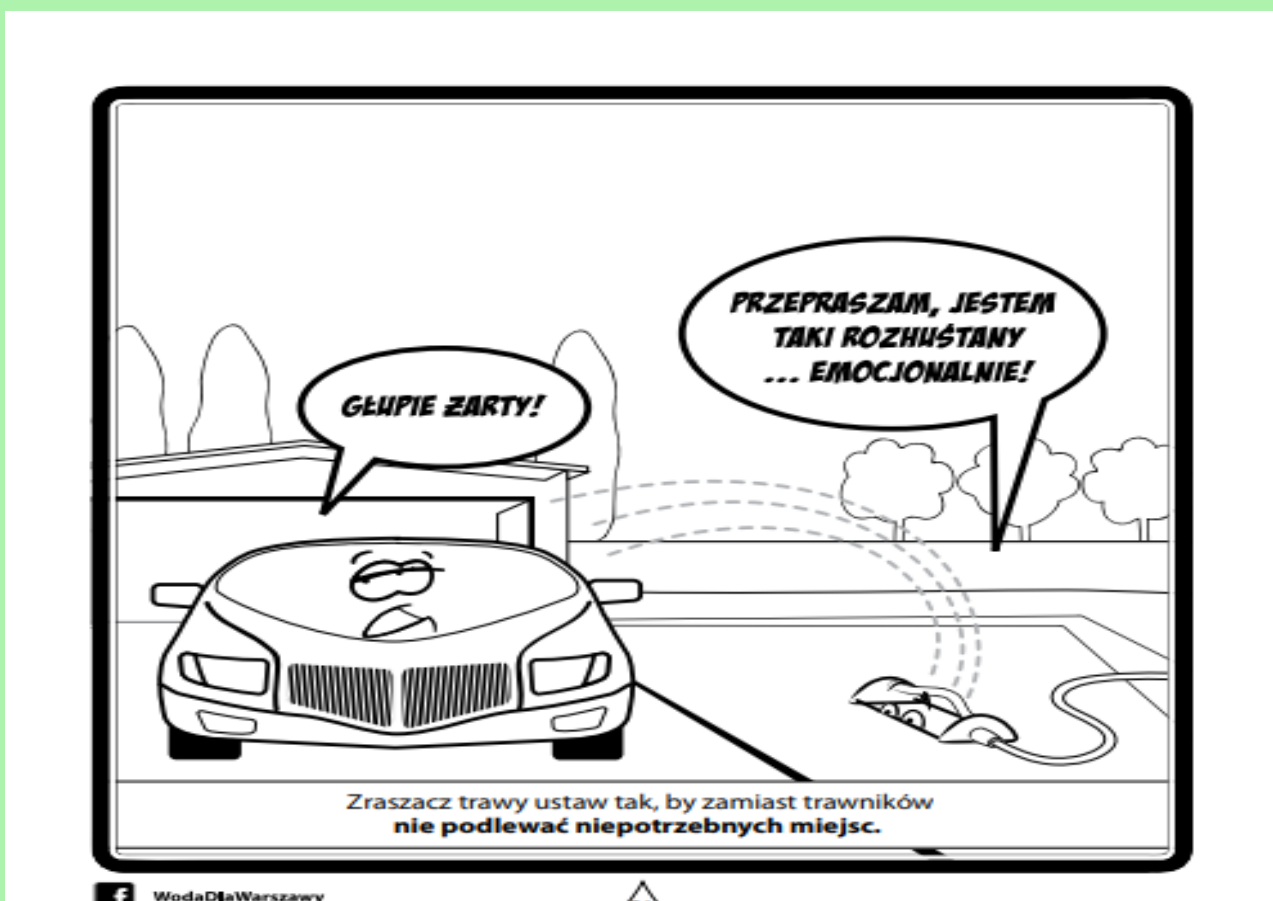

1. Wskazuje temperaturę.  
 2. Kolor pojemnika, do którego wrzucamy zużyty papier.  
 3. Kolorowa wstęga na niebie.  
 4. Polskie morze.  
 5. Zużyty i niepotrzebny papier, np. stare gazety, czasopisma, zeszyty.  
 6. Król zwierząt.  
 7. Największa rzeka w Polsce.  
 8. Ołbrzymie prehistoryczne zwierzęta.  
 9. Rudy u wiewiórki.




1. Nocny ptak.  
 2. Lekarz dla zwierząt.  
 3. Opad atmosferyczny w postaci bryłek lodu.  
 4. Ponowne wykorzystanie odpadów.  
 5. Kolor pojemnika, do którego wrzucamy szkło kolorowe.  
 6. Krople wody (lub kryształy lodu) zawieszane w powietrzu, tworzące gęstą zawiesinę.  
 7. Niepotrzebny, zużyty papier.  
 8. Małe, „klujące” zwierzę będące pod ścisłą ochroną gatunkową.  
 9. Trujący grzyb.  
 10. Owad z czerwonymi skrzydłami w czarne kropki.  
 11. Zjawisko zamiany wody w parę.  
 12. Kolor pojemnika, do którego wrzucamy szkło bezbarwne.  
 13. Chronione zwierzę nazywane potocznie misiem.  
 14. Najwyższy szczyt w Polsce.



5. Ekologiczne Kolorowanki z historyjkami dotyczące oszczędzania wody  
Wybierz kilka i pokoloruj!









f WodaDlaWarszawy



f WodaDlaWarszawy



Przygotowała:  
Anna Wysocka