

Kochane Świetliki

poniżej prezentuję moje propozycje dla Was do edukacji oraz zabawy na zajęcia e-światlicowe. Zapraszam do zapoznania się i życzę udanej zabawy!



Temat: Wiosna ach to Ty!

1. Prezentacja multimedialna do edukacji i zabawy obrazująca świat roślin i zwierząt na wiosennej łące wraz z Kartą pracy pt. „Mieszkańcy i goście łąki”

pt. „Wyruszamy na wiosenną łąkę” (opracowanie własne)

<https://drive.google.com/file/d/1jTPWrssfIDd83WRPi47oOtoQwuKTE4wW/view?usp=sharing>

Temat: Wyruszamy na wiosenną łąkę.



Opracowała:
Anna Wysocka

2. Bajki i filmiki edukacyjne o tematyce WIOSENNEJ



EduKredka – OZNAKI WIOSNY

<https://www.youtube.com/watch?v=n48RQ4OpHZA>

Wiosna w Dolinie Muminków

<https://www.youtube.com/watch?v=T3IAvvLLzhw>



3. Interaktywne QUIZY o MIESZKAŃCACH łąki na wiosnę

Zagadki dla dzieci z odpowiedziami o zwierzętach na łące

<https://miastodzieci.pl/zagadki/zagadki-dla-dzieci-o-zwierzetach-na-lace/>

Na łące - zwierzęta i rośliny

https://czasdzieci.pl/quizy/quiz,883efe-na_lace_zwierzeta.html


Co to za roślina? Czy rozpoznasz rośliny przedstawione na obrazkach?


https://czasdzieci.pl/quizy/quiz,727d46-co_to_za.html

4. Pomysły na tematyczne prace plastyczne

Wybierz sobie kolorowankę i pomaluj!







5. Wiosenne kodowanie i nie tylko...

„Wiosenne kwiaty”

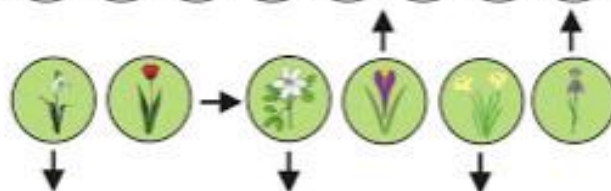
W tabelce ukrytych jest 5 nazw wiosennych kwiatów.
Znajdź je, zapisz i wypowiedz na głos. Podążaj za strzałkami.
Pierwsze litery wyrazów znajdują się w kolorowych okręgach.



Ż	↘ ↙ ↓ → ↘	<input type="text"/>
T	↙ ↓ ↘ ↙ → ↘	<input type="text"/>
K	↗ → ↗ → ↘	<input type="text"/>
Z	↖ ↗ ← ← ↖ ↘	<input type="text"/>
H	↗ ↗ ↖ ← ← ↑	<input type="text"/>

„Wiosenne kwiaty”

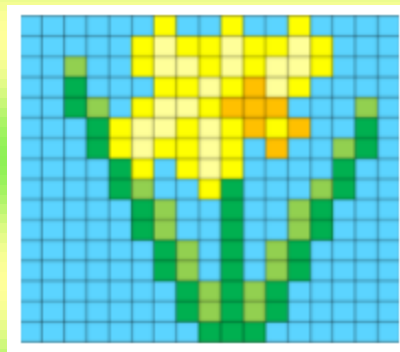
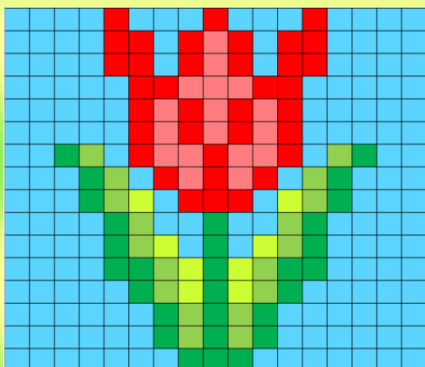
Odczytaj kod i zapisz hasło.



HASŁO

Zakodowane wiosenne kwiaty – kolorowanie po numerach

Zasady wykonania obrazka są proste, a każdy numerek na obrazku ma przypisany w legendzie kolor. Należy wypełnić kwadraty kolorem odpowiadającym danemu numerowi.









TULIPAN (EN: TULIP)

6	6	6	6	1	6	6	6	1	6	6	6	1	6	6	6	6
6	6	6	6	1	1	6	1	2	1	6	1	1	6	6	6	6
6	6	6	6	1	1	6	1	2	1	6	1	1	6	6	6	6
6	6	6	6	6	1	1	2	2	2	1	1	6	6	6	6	6
6	6	6	6	6	1	2	1	2	1	2	1	6	6	6	6	6
6	6	6	6	6	1	2	1	2	1	2	1	6	6	6	6	6
6	6	4	3	6	1	2	2	1	2	2	1	6	3	4	6	6
6	6	6	4	3	6	1	2	1	2	1	6	3	4	6	6	6
6	6	6	4	3	5	6	1	1	1	6	5	3	4	6	6	6
6	6	6	6	4	3	6	6	4	6	6	3	4	6	6	6	6
6	6	6	6	4	3	5	6	4	6	5	3	4	6	6	6	6
6	6	6	6	4	4	3	5	4	5	3	4	4	6	6	6	6
6	6	6	6	6	4	3	5	4	5	3	4	6	6	6	6	6
6	6	6	6	6	6	4	3	4	3	4	6	6	6	6	6	6
6	6	6	6	6	6	4	3	4	3	4	6	6	6	6	6	6
6	6	6	6	6	6	6	4	4	4	6	6	6	6	6	6	6

	1
	2
	3
	4
	5
	6

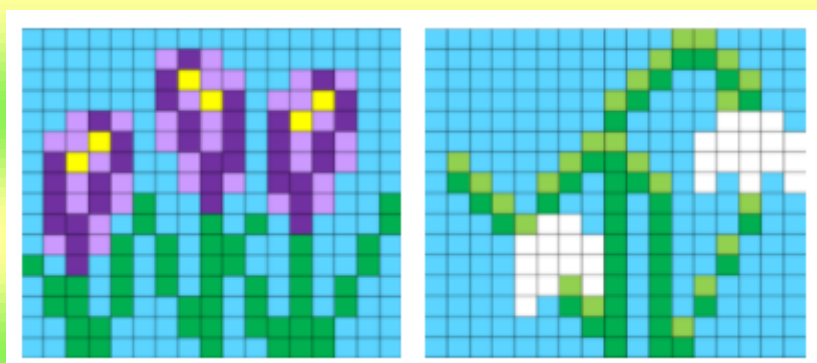
ŻONKIL (EN: DAFFODIL)

7	7	7	7	7	7	2	7	7	2	7	7	2	7	7	7	7
7	7	7	7	7	2	1	2	2	1	2	2	1	2	7	7	7
7	7	6	7	7	2	1	1	2	1	2	1	1	2	7	7	7
7	7	4	7	7	7	2	2	1	2	3	1	2	7	7	7	7
7	7	4	6	7	2	1	1	2	3	3	3	7	7	7	6	7
7	7	7	4	2	1	1	2	1	2	3	2	3	7	7	4	7
7	7	7	4	2	1	2	2	1	2	7	3	7	7	6	4	7
7	7	7	7	4	2	7	2	1	2	7	7	7	7	4	7	7
7	7	7	7	4	6	7	7	2	4	7	7	7	6	4	7	7
7	7	7	7	7	4	6	7	7	4	7	7	6	4	7	7	7
7	7	7	7	7	4	6	7	7	4	7	6	4	7	7	7	7
7	7	7	7	7	7	4	6	7	4	7	6	4	7	7	7	7
7	7	7	7	7	7	4	6	4	6	4	6	4	7	7	7	7
7	7	7	7	7	7	7	4	6	4	6	4	7	7	7	7	7
7	7	7	7	7	7	7	7	4	6	4	6	4	7	7	7	7
7	7	7	7	7	7	7	7	4	4	4	7	7	7	7	7	7

	1
	2
	3
	4
	6
	7

Zakodowane wiosenne kwiaty – rysowanie po współrzędnych

Zasady wykonania obrazka są proste, natomiast wykonanie całego obrazka wymaga uwagi i skupienia. Każdym kolorem opisanym w legendzie na dole strony należy pokolorować kwadraty, których współrzędne są podane po prawej stronie koloru.



KROKUSY (EN: CROCUS)

	A	B	C	D	E	F	G	H	I	J	K	L	M	N	O	P	R
1																	
2																	
3																	
4																	
5																	
6																	
7																	
8																	
9																	
10																	
11																	
12																	
13																	
14																	
15																	
16																	
A	B	C	D	E	F	G	H	I	J	K	L	M	N	O	P	R	

	G2 I2 I3 J3 M3 O3 H4 L4 M4 C5 E5 G5 I5 N5 B6 C6 G6 I6 M6 O6 D7 H7 M7 O7 C8 E8 H8 J8 N8 C9 E9 L9 N9 D10 B11 D11
	H2 G3 N3 G4 J4 O4 D5 H5 J5 L5 O5 E6 H6 J6 L6 N6 B7 E7 I7 J7 L7 N7 B8 D8 I8 L8 M8 B9 D9 I9 M9 B10 C10 M10 C11 C12
	H3 I4 N4 M5 D6 C7
	F9 R9 F10 I10 K10 R10 E11 G11 I11 J11 M11 P11 A12 E12 G12 I12 J12 M12 P12 B13 C13 E13 G13 I13 K13 M13 O13 B14 C14 E14 H14 I14 K14 M14 O14 C15 D15 H15 I15 K15 L15 M15 N15 C16 D16 I16 L16 M16 N16

ŚNIEŻY CZKI PRZEBIŚNIEGI (EN: SNOWDROP)

	A	B	C	D	E	F	G	H	I	J	K	L	M	N	O	P	R
1																	
2																	
3																	
4																	
5																	
6																	
7																	
8																	
9																	
10																	
11																	
12																	
13																	
14																	
15																	
16																	
A	B	C	D	E	F	G	H	I	J	K	L	M	N	O	P	R	

	L1 M1 K2 N2 J3 O3 I4 N4 H6 I6 B7 G7 J7 C8 F8 K8 D9 O9 E10 N11 G13 M13 H14 L15
	L2 M2 K3 N3 J4 O4 I5 H7 I7 B8 G8 I8 J8 C9 F9 I9 K9 D10 I10 K10 O10 I11 K11 I12 K12 N12 I13 K13 G14 I14 K14 M14 H15 I15 K15 I16 K16 L16
	N5 O5 P5 M6 N6 O6 P6 R6 M7 N7 O7 P7 R7 M8 O8 R8 F10 G10 E11 F11 G11 H11 E12 F12 G12 H12 E13 F13 H13 E14

Znajdź 10 różnic – „Pani Wiosna”

Wskaż te miejsca, które na drugim obrazku wyglądają inaczej.



Przygotowała:
Anna Wysocka