


Wieści z Malinowej

**Wydanie
Styczeń – Luty**





**BALIK KARNAWAŁOWY
W STYCZNIU W NASZEJ SZKOLE ODBYŁ SIĘ
BALIK KARNAWAŁOWY DLA UCZNIÓW KLAS I-
III. BYŁO TO RADOSNE WYDARZENIE, PEŁNE
TAŃCA, ZABAWY I KOLOROWYCH STROJÓW.
DZIECI PRZEBRANE ZA KSIĘŻNICZKI,
SUPERBOHATERÓW, ZWIERZĄTKA I INNE
POSTACIE Z BAJEK BAWIŁY SIĘ W RYTM
WESOŁEJ MUZYKI.**

**PODCZAS BALU ZORGANIZOWANO ZABAWY
ORAZ WSPÓLNE TAŃCE, KTÓRE DOSTARCZYŁY
DZIECIOM MNÓSTWO RADOŚCI.**

**SPONSOREM BALIKU BYŁA RADA RODZICÓW.
SERDECZNIE DZIĘKUJEMY ZA WSPARCIE I
ZAANGAŻOWANIE!**

**BALIK KARNAWAŁOWY DOSTARCZYŁ
WSZYSTKIM UCZESTNIKOM NIEZAPOMNIANYCH
WRAŻEŃ I NA DŁUGO POZOSTANIE W ICH
PAMIĘCI. JUŻ NIE MOŻEMY SIĘ DOCZekać
KOLEJNEJ ZABAWY W PRZYSZŁYM ROKU!**

ORGANIZATORKI





Spotkanie ze sportowcem Sebastianem Milą

Szkoła Podstawowa im. Kawalerów Orderu Uśmiechu w Dąbrówce miała okazję gościć w swoich progach wyjątkowego gościa. Sebastian Mila – były reprezentant Polski w piłce nożnej, a obecnie asystent trenera pracujący przy pierwszej drużynie narodowej, przyjął nasze zaproszenie i podzielił się z młodzieżą swoimi doświadczeniami.

Uczestnicy spotkania mieli szansę poznać nie tylko kulisy kariery sportowej, ale także posłuchać o codziennej dyscyplinie, poświęceniu i wyzwaniach, które towarzyszą byciu profesjonalnym sportowcem. Pan Sebastian mówił o sukcesach, ale także o trudnościach jakie musiał pokonywać jako zawodnik. Sportowiec poruszył kwestie motywacji, radzenia sobie ze stresem, a także wartości dla niego bardzo ważnych – zdrowia i szacunku. Nasz gość podkreślał, jak ważna jest determinacja w dążeniu do celu, praca nad sobą i wiara w ludzi. Za szczególnie istotne uznał wsparcie bliskich, które jest nieocenione w realizacji wyznaczonych celów. Uczniowie mieli okazję zadawać pytania, co pozwoliło im lepiej poznać kulisy sportowej kariery piłkarza.

Spotkanie z Panem Sebastianem Milą było z pewnością dużą inspiracją dla młodzieży, a także okazją do spojrzenia na sport z innej perspektywy, nie tylko jako na rywalizację ale jako możliwość osobistego rozwoju.







DZIEŃ ZIMOWEJ HERBATY – CIEPŁO, AROMAT I WYJĄTKOWA ATMOSFERA 12 I 13 LUTEGO BR. W NASZEJ SZKOLE ZROBIŁO SIĘ NAPRAWDĘ CIEPŁO – A TO WSZYSTKO ZA SPRAWĄ WYJĄTKOWEGO WYDARZENIA, JAKIM BYŁ DZIEŃ ZIMOWEJ HERBATY, ZORGANIZOWANY PRZEZ SAMORZĄD UCZNIOWSKI. W TYCH CHŁODNYCH DNIACH UCZNIOWIE I NAUCZYCIELE MIELI OKAZJĘ SKOSZTOWAĆ PYSZNYCH, AROMATYCZNYCH HERBAT I SPĘDZIĆ PRZERWĘ W MIŁEJ, ZIMOWEJ ATMOSFERZE.

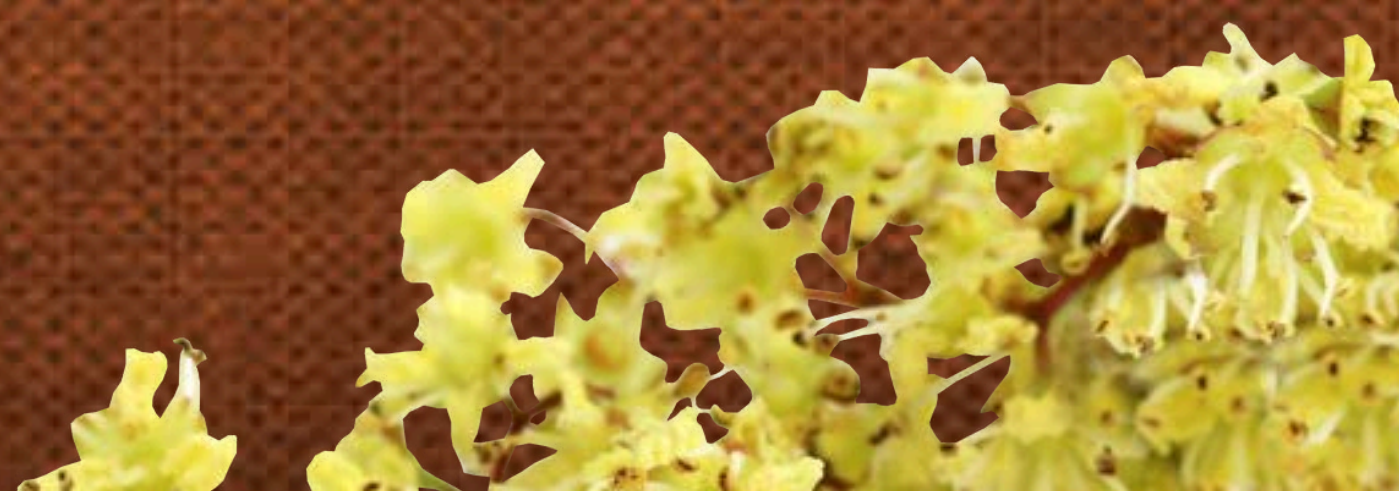
NA WSZYSTKICH UCZESTNIKÓW CZEKAŁY RÓŻNORODNE SMAKI – OD KLASYCZNEJ CZARNEJ Z IMBIREM, PRZEZ ROZGRZEWAJĄCĄ MALINOWĄ Z MIODEM I CYNAMONEM. STOISKO Z HERBATĄ CIESZYŁO SIĘ OGROMNYM ZAINTERESOWANIEM, A CIEPŁE KUBKI W DŁONIACH SPRAWIAŁY, ŻE SZKOLNE KORYTARZE WYPEŁNIŁY SIĘ NIE TYLKO CUDOWNYM AROMATEM, ALE I UŚMIECHAMI.


TO WYJĄTKOWE WYDARZENIE BYŁO NIE TYLKO OKAZJĄ DO OGRZANIA SIĘ I SPRÓBOWANIA CZEGOŚ PYSZNEGO, ALE TAKŻE DO INTEGRACJI I SPĘDZENIA CZASU W PRZYJEMNEJ ATMOSFERZE. WSPÓLNE ROZMOWY, ŚMIECH I RADOŚĆ TOWARZYSZYŁY NAM PRZEZ CAŁE DWA DNI, A SZKOLNA SPOŁECZNOŚĆ MIAŁA CHWILĘ NA ZŁAPANIE ODDECHU W RYTMIE ZIMOWEJ NOSTALGII.

CO WIĘCEJ, CAŁY DOCHÓD Z AKCJI ZOSTANIE PRZEZNACZONY NA NAGRODY W WIOSENNYM KONKURSIE ORGANIZOWANYM PRZEZ SAMORZĄD UCZNIOWSKI. DZIĘKI TEMU KAŻDY, KTO SKOSZTOWAŁ HERBATY, NIE TYLKO UMILIŁ SOBIE DZIEŃ, ALE TAKŻE PRZYCZYNIŁ SIĘ DO WSPARCIA SZKOLNYCH INICJATYW.

SERDECZNIE DZIĘKUJEMY WSZYSTKIM ZA ZAANGAŻOWANIE, UDZIAŁ I CUDOWNĄ ATMOSFERĘ!

SAMORZĄD UCZNIOWSKI



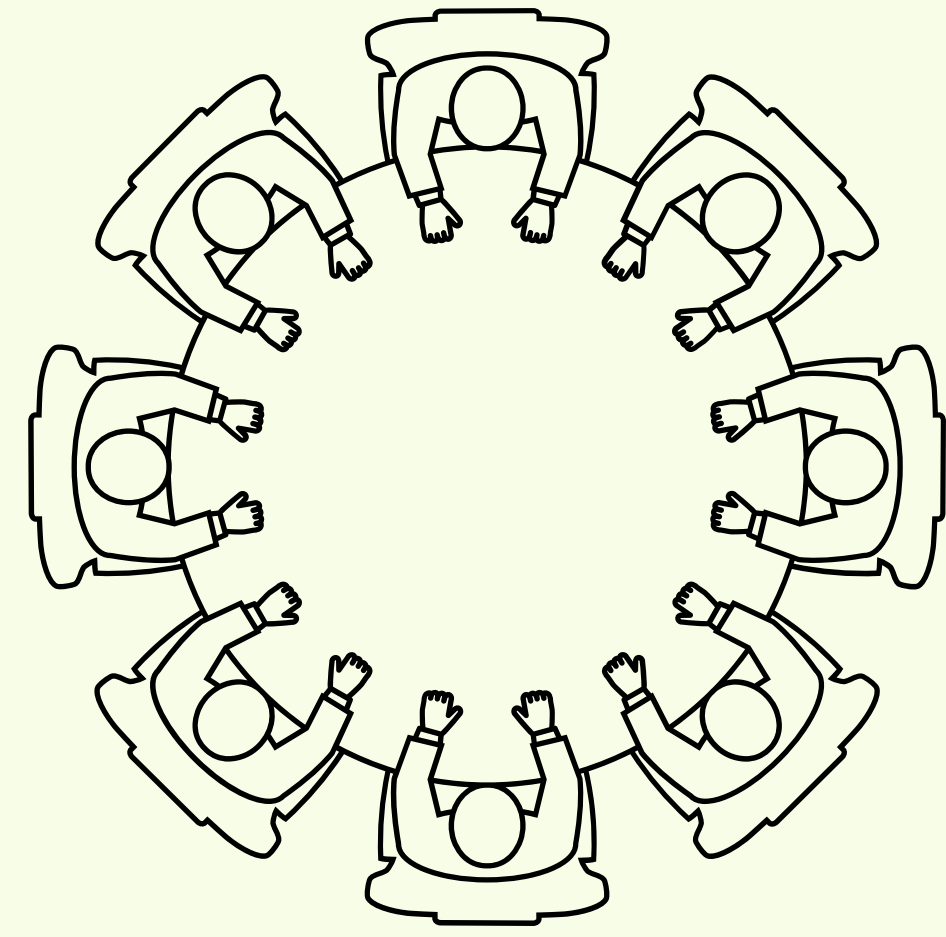
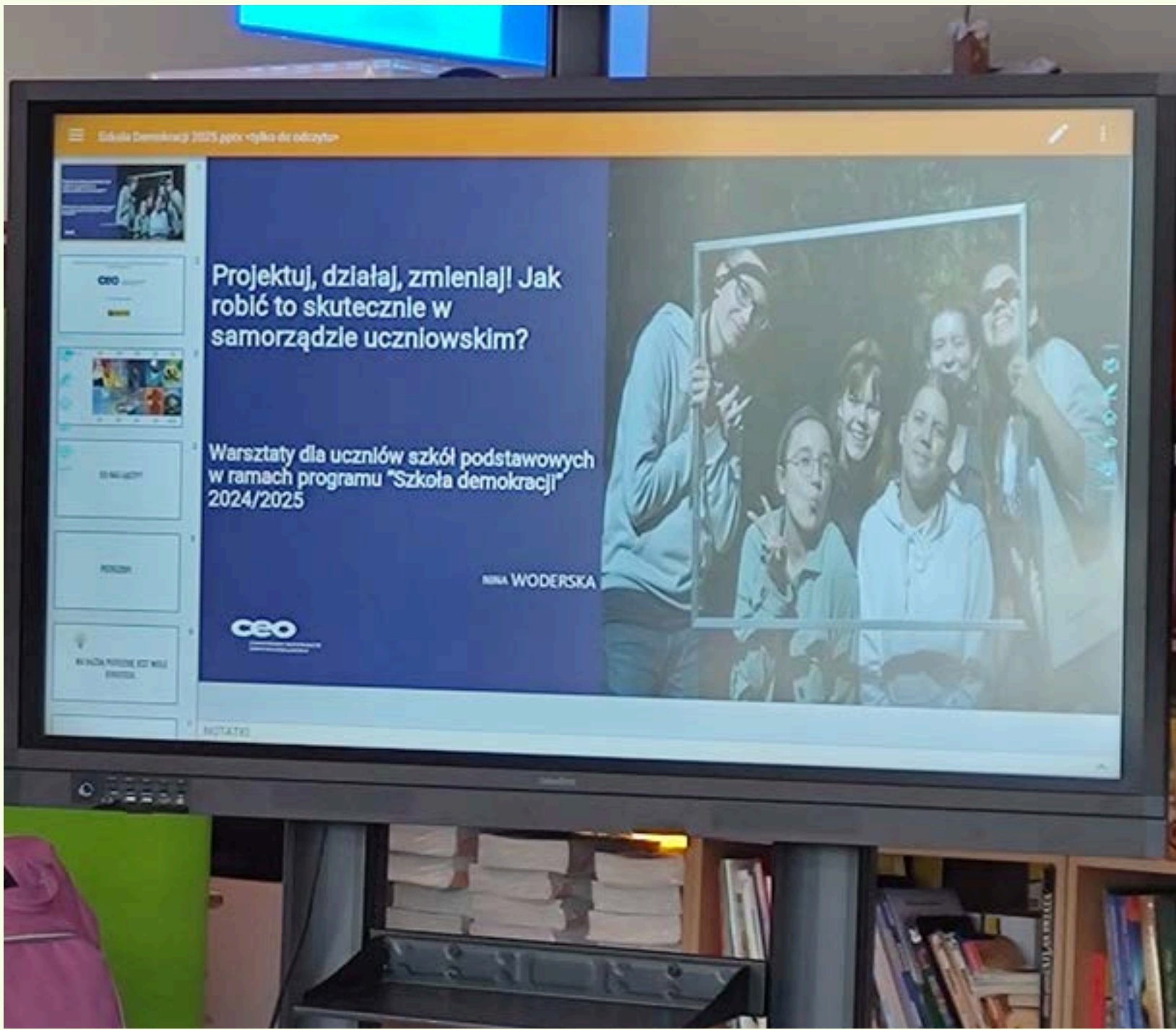


**NASZA SZKOŁA W PROJEKCIE „SZKOŁA DEMOKRACJI”
NASZA SZKOŁA DOŁĄCZYŁA DO OGÓLNOPOLSKIEGO
PROGRAMU „SZKOŁA DEMOKRACJI”, ORGANIZOWANEGO
PRZEZ CENTRUM EDUKACJI OBYWATELSKIEJ. W
RAMACH TEJ INICJATYWY PRZEDSTAWICIELE
SAMORZĄDU UCZNIOWSKIEGO, WRAZ Z OPIEKUNKAMI
– PANIĄ PAULINĄ FRANKIEWICZ I PANIĄ NATALIĄ
ŻUK, UCZESTNICZYLI W WARSZTATACH „PROJEKTUJ,
DZIAŁAJ, ZMIENIAJ! JAK ROBIĆ TO SKUTECZNIE W
SAMORZĄDZIE UCZNIOWSKIM”, PROWADZONYCH PRZEZ
NINĘ WODERSKĄ.**

**PODCZAS SPOTKANIA, KTÓRE ODBYŁO SIĘ 18 LUTEGO,
UCZNIOWIE ZDOBYWALI WIEDZĘ I UMIEJĘTNOŚCI
POTRZEBNE DO SKUTECZNEGO DZIAŁANIA W
SAMORZĄDZIE UCZNIOWSKIM. WARSZTATY BYŁY
OKAZJĄ DO WYMIANY DOŚWIADCZEŃ I POZNANIA
SPRAWDZONYCH SPOSOBÓW NA ANGAŻOWANIE
SPOŁECZNOŚCI SZKOLNEJ, ORGANIZOWANIE
PROJEKTÓW I WPROWADZANIE REALNYCH ZMIAN W
SZKOLE.**

**PRZYSTĄPIENIE DO PROGRAMU „SZKOŁA DEMOKRACJI”
TO DLA NAS DUŻY KROK W KIERUNKU ROZWIJANIA
SAMORZĄDNOŚCI I UCZNIOWSKIEGO ZAANGAŻOWANIA.
PRZED NAMI KOLEJNE WYZWANIA I NOWE
INICJATYWY – JUŻ WKRÓTCE PODZIELIMY SIĘ
EFEKTAMI NASZEJ PRACY!**

SU



Międzyszkolny Gminny Turniej "Matematyczne Pory Roku".

I etapie JESIEŃ konkursu odbył się w SP nr 2 im. Ignacego Jana Paderewskiego w Skórzewie uczniowie naszej szkoły zdobyli I miejsce.

II etap ZIMA konkursu odbył się w SP nr 1 im. Fryderyka Chopina w Skórzewie tu uczniowie naszej szkoły zdobyli II miejsce.

III etap WIOSNA odbędzie się w kwietniu w naszej szkole.

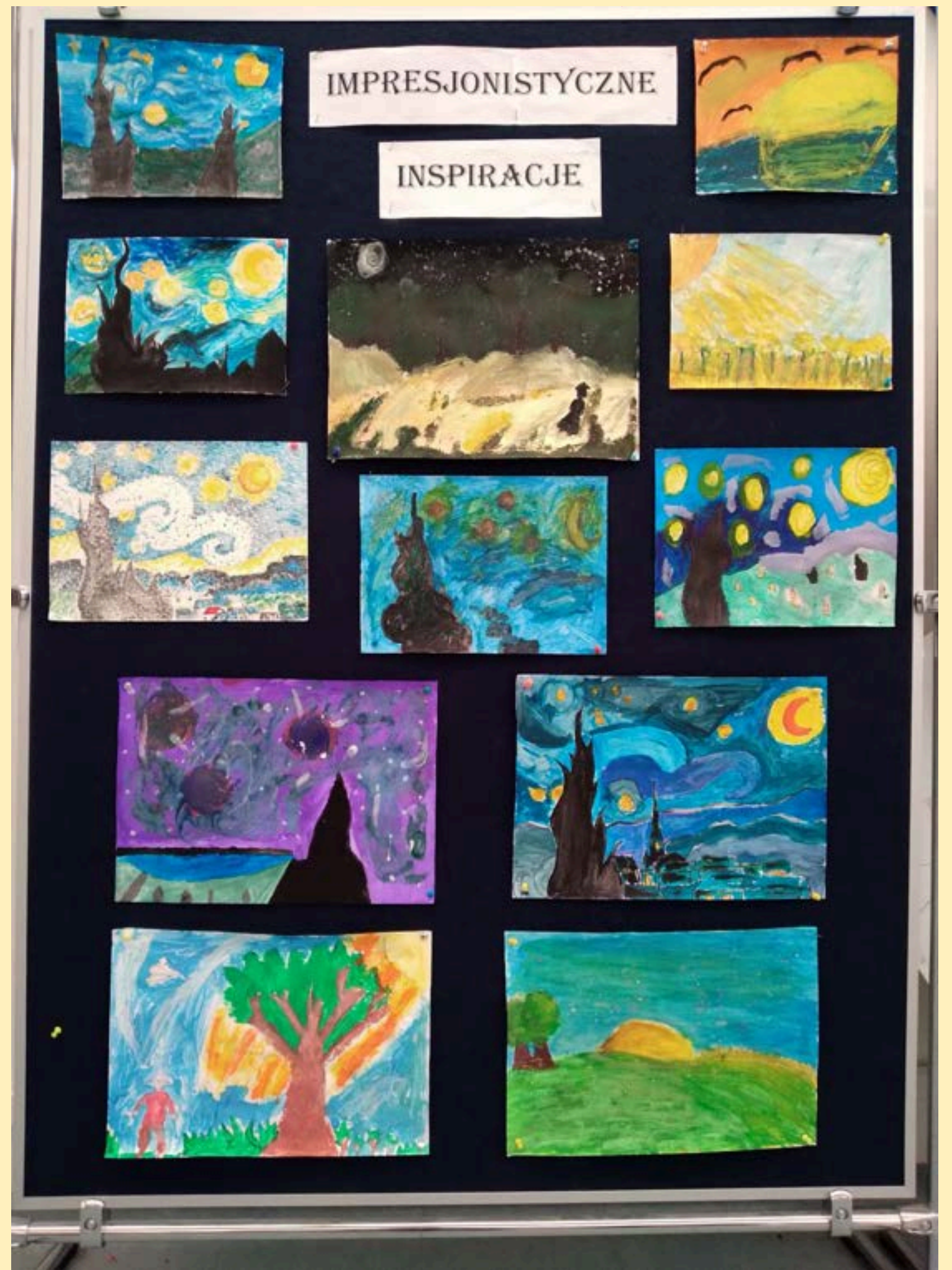
Agnieszka Wąsik







W styczniu i lutym 2025r. w naszej szkole zaprezentowane zostały wybrane prace malarzkie, powstałe na lekcjach plastyki uczniów z klas: siódmych i piątych. Tematyka obrazów klas siódmych związana była z poznany kierunkiem – impresjonizmem i była wynikiem inspiracji twórczością malarzy tego kierunku. Klasy piąte przypomniły sobie wiadomości o barwach: dopełniających, barwach czystych i złamanych, kontrastach barwnych i zjawisku powidoku. Prace wyeksponowane zostały w holu szkoły, na gazetkach ściennych, w klasie i na korytarzu.



Sonda nauczycielska

•Jak spędziła pani/pan ferie?

Pani Anna Wendeker- pracując w domu dziecka.

Pani Agnieszka Wąsik- na Mazurach u siostry.

Pan Łukasz Berezyński- Aktywnie, jeżdżąc na nartach.

Pani Natalia Żuk- chora.

Pan Krzysztof Wesołowski- fajnie, super

Pan Wojciech Celka- w domu

•Woli pani/pan lato czy zimę?

Pani Anna Wendeker- zima.

Pani Agnieszka Wąsik- lato.

Pan Łukasz Berezyński -lato

Pani Natalia Żuk- lato.

Pan Krzysztof Wesołowski - lato i zima .

Pan Wojciech Celka- lato.

•Z kim spędziła pani/pan walentynki?

Pani Anna Wendeker- Z mężem i dziećmi.

Pani Agnieszka Wąsik- Z mężem i dziećmi.

Pan Łukasz Berezyński- Ze swoją najbliższą rodziną.

Pani Natalia Żuk- Na studiach.

Pan Krzysztof Wesołowski- Ze swoim pieskiem.

Pan Wojciech Celka - Samemu.

•Czy odpowiada pani/panu obecna temperatura na dworze?

Pani Anna Wendeker- Tak bo zabija wirusy i bakterie.

Pani Agnieszka Wąsik- Nie!

Pan Łukasz Berezyński- Całkiem mi się podoba.

Pani Natalia Żuk- Tak, jest zima to powinno być zimno.

Pan Krzysztof Wesołowski- Tak, idealnie.

Pan Wojciech Celka- Nie, zdecydowanie nie.

Miłego dnia



PRZEPIS NA KURCZKA Z KFC



Składniki

10 skrzydełek

Marynata:

500 ml maślanki

1 łyżeczka soli

1 łyżeczka pieprzu

1 łyżeczka słodkiej papryki

1 łyżka czosnku w proszku

Panierka:

400g (3 szklanki) pszennej mąki

1 łyżka drobnej solk

2 łyżki słodkiej papryki

1 łyżeczka białego pieprzu

2 łyżeczki czarnego pieprzu

1 łyżka zmielonych nasion gorczycy

1 łyżeczka czosnku w proszku

1 łyżeczka imbiru w proszku

2 łyżeczki suszonego tymianku


2 łyżeczki suszonego oregano

Olej roślinny do smażenia

Przygotowanie :

Jak dodamy do siebie wszystkie składniki marynaty to mieszamy i teraz skrzydła

Odcinamy czubek szukamy łączenia tych dwóch części łączące się ze sobą i przecinamy na pół. Dorzucamy do marynaty, mieszamy i odstawiamy na kilka minut. Następnie mąkę wsypujemy do dużej miski i dodajemy wszystkie przyprawy spisane w składnikach na panierkę pamiętając o tym że tymianek i oregano rozcieramy i dopiero wtedy wrzucamy i mieszamy. Wyciągamy miskę z skrzydełkami w marynacie. Zanim wsadzimy je do mąki z przyprawami to dodajemy jeszcze do mąki kilka kropli marynaty i dopiero wtedy wkładamy w naszą panierkę. Obsypujemy, dokładnie dociskamy i odkładamy. Olej 165 stopni, wrzucamy partię i smażymy 4-5 minut, aż będą pięknie złote. Wyciągamy do odsączenia i jedziemy tak samo zresztą. I w ten sposób wyszły nam przepyszne i chrupiące kurczaki jak z KFC. Całość najlepiej podajemy z colesławem i sosem śmietanowym.



Przepis na deser Kinder błęno bez pieczenia

Składniki:

- 50 g herbatników maślanych
- 40 g orzechów laskowych (lub ziemnych)
- 250 g mascarpone
- 100 ml śmietanki kremówki 30%
- 1 łyżeczka cukru pudru
- 2 płaskie łyżki kremu czekoladowego np. nutelli
- opcjonalnie 1 płaska łyżka masła orzechowego
- 1/2 batonika Kinder Bueno

Dodatkowo:

- 40 g czekolady mlecznej lub gorzkiej
- 2-3 łyżki śmietanki kremówki 30%
- kilka orzechów laskowych lub ziemnych
- 1/2 batonika Kinder Bueno

Jak zrobić deser Kinder Bueno?

Krok 1

Do przygotowania tego deseru Kinder Bueno najlepiej pasują orzechy laskowe, jednak jeśli wolisz to możesz je zastąpić orzeszkami ziemnymi czy orzechami pekan.

Orzechy (około 40-50 g) podprażamy przez chwilę (ok. 2-3 minut) na suchej, rozgrzanej patelni.

Krok 2

Gdy lekko przestygną to przekładamy je na ścierkę i lekko pocieramy pozbywając się z nich brązowej skórki.

Krok 3

Do kielicha blendera (ja użyłam ręcznego) wkładamy herbatniki (50 g) oraz orzechy. Blendujemy na drobny pył.

Krok 4

Z lodówki wyciągamy zimne mascarpone (250 g) oraz śmietankę (100 ml). W misce miksujemy mascarpone z cukrem pudrem (1 nieco czubata łyżeczka) oraz śmietanką. Gdy powstanie sztywny krem to dodajemy krem czekoladowy (2 łyżki) oraz opcjonalnie masło orzechowe (1 łyżka). Miksujemy tylko do połączenia się składników.

Dodajemy połowę pokrojonego batonika Kinder Bueno.

Krok 5

Lekko mieszamy za pomocą łyżki.

Krok 6

Przygotowujemy dwie większe szklanki – moje o pojemności około 250 ml. Równie dobrze możesz użyć 4 mniejsze pucharki jak na lody czy małe szklaneczki, plastikowe pojemniczki do deserów itp. o pojemności około 100-150 ml.

Na dno szklanek umieszczamy zblendowane orzechy z herbatnikami – u mnie zajęły delikatnie ponad 1/4 wysokości szklanki.

Krok 7

Następnie nakładamy krem, wierzch wyrównujemy. Zostawiamy miejsce na polewę.

Czekoladę (40 g) mleczną lub gorzką rozpuszczamy w kąpielu wodnej wraz ze śmietanką (2-3 łyżki).

Odstawiamy do lekkiego przestygnięcia.

Wierzch deserków polewamy polewą. Po brzegach posypałam odrobiną drobno posiekanych orzechów laskowych, a na środku ułożyłam kawałek batonika Kinder Bueno. Jednak dekoracja zależy tylko i wyłącznie od Was. Jeśli chcecie przełamać słodycz deseru to możecie ułożyć też warstwę np. świeżych malin czy borówek. Wkładamy chociaż na 30 minut do lodówki. Smacznego!



RANKING POPULARNYCH FILMÓW

- 1. NARZECZONY MIMO WOLI. 13+**
- 2. ZAKOCHANA ZŁOŚNICA 13+**
- 3. DZIENNIK BRIDGET JONAS 13+**

- 4. TO WŁAŚNIE MIŁOŚĆ 15+**

FILMY AKCJA I KOMEDIA ROMANTYCZNA:

- 1. WYBUCHOWA PARA**

FILMY:

- 1. DUNA 12+**
- 2. DZIKI ROBOT 7+**
- 3. W GŁOWIE SIĘ NIE MIEŚCI 7+**
- 4. WICKED 13+**

DLA DZIECI:

- 1. ŻYCZENIE**
- 2. NASZE MAGICZNE ENCANTO**
- 3. SHREK**
- 4. KRAINA LODU**
- 5. W GŁOWIE SIĘ NIE MIEŚCI**
- 6. NO NIE WYPANDA**
- 7. DZIECIAK RZĄDZI**
- 8. NARNIA**
- 9. RAYA I OSTATNI SMOK**
- 10. WALLE**
- 11. MIŚ PADDINGTON**



POLECAJKI GIER GRA PLANSZOWA - DIXIT DIXIT

PODSTAWY GRY NIE SĄ ZBYT TRUDNE, WYMAGAJĄ JEDNAK WIELE WYOBRAZNI I UMIEJĘTNOŚCI ODPOWIEDNIEGO PRZEKAZYWANIA INFORMACJI, DZIĘKI CZEMU GRA DIXIT POMAGA RADZIC SOBIE ZE STRESEM I PROBLEMAMI KOMUNIKACYJNYMI. DOSKONALE ROZWIJA WYOBRAZNIĘ, POSZERZA ZASOB SŁOWNICTWA I UCZY SZYBKIEGO MYŚLENIA.

**GRA KOMPUTEROWA - MINECRAFT
MINECRAFT JEST GRĄ O CHARAKTERZE SURVIVALOWYM. DYSPONUJE OTWARTYM ŚWIATEM, W KTORYM MOZESZ BUDOWAC I NISZCZYĆ ELEMENTY ZNAJDUJĄCE SIĘ W WYBRANEJ LOKALIZACJI. GRACZE MOGĄ ATAKOWAC SIĘ WZAJEMNIE, A DZIĘKI ZBIERANIU SUROWCÓW, MOGĄ WYTWARZAC PRZEDMIOTY I WZNOSIĆ BUDOWLE. DODATKOWO MINECRAFT SKŁADA SIĘ Z RÓZNEGO RODZAJU BRYŁ SZESCIENNYCH DZIĘKI CZEMU ROZWIJA POJĘCIE FIGUR GEOMETRYCZNYCH.**





*"Nie jest trudno być dobrym, wystarczy tylko chcieć..."
(o. Marian Żelazek)*

Klasy 2D i 3F biorą udział w comiesięcznych wykładach na Akademii Medycznej w Poznaniu w ramach programu „Mały Medyk”. Wcielając się w rolę studentów, zgłębiają tajniki funkcjonowania ludzkiego ciała i dowiadują się, jak zachować je w zdrowiu i jak najlepszej kondycji.

To tutaj nasi uczniowie wystuchali opowieści osób, które należą do Redemptoris Missio Fundacji Pomocy Humanitarnej dla szpitali misyjnych w Afryce, a spotkanie to zaowocowało zbiórką darów dla potrzebujących pomocy w najbardziej niebezpiecznych zakątkach czarnego lądu w naszej szkole.

Dzięki Państwa hojności, klasy 2D i 3F przekazały organizatorom ogromną ilość kartonów, pełnych środków opatrunkowych, artykułów higienicznych, igieł i strzykawek.


Wielkie DZIĘKUJEMY składamy Wszystkim Tym, którzy wsparli naszą inicjatywę i dołączyli do grona dobrych serc.

Klasy 2D i 3F



Styczeń i luty były bardzo aktywnym czasem w naszej świetlicy. W styczniu obchodziliśmy Dzień Pizzy – tworzyliśmy pizze z masy solnej i kartonu, dekorując je plasteliną, która przypominała różne składniki potraw. Nie zabrakło także Walentynek, które cieszyły się dużym zainteresowaniem wśród świetliczaków. W ramach karnawału szyliśmy pomysłowe stroje, a zwieńczeniem tego okresu był Bal Karnawałowy. Uczniowie byli zachwyceni zabawami i wspólnie spędzonym czasem.





Serdecznie dziękujemy,
Wszystkim, którzy przyczynili się do
zredagowania tego numeru,
udostępnili zdjęcia oraz informacje,
służyli pomocą.

Zachęcamy wszystkich uczniów do
pomocy przy redagowaniu gazetki.
Możecie wypowiadać się na dowolny
temat związany ze szkołą, zamieszczać
swoje wiersze, felietony, artykuły oraz
pytania do pedagoga. Wszelkie materiały
można przynosić do Pani Justyny
Furmaniak i Pani Marty Dudek.

Z pozdrowieniami

Redakcja Wydania:

Marta Dudek,

Justyna Furmaniak,

Kółko dziennikarskie

