

Dzień dobry Świetliki!

Przed Nami piękny czas w roku, mianowicie Święta Bożego Narodzenia. Najmłodszy będą kojarzyć ten okres przede wszystkim z przyjściem Świętego Mikołaja, Gwiazdora, którzy przyniosą im prezenty, inni z pachnącą choinką oraz pysznymi potrawami, spotkaniami w gronie rodzinnym.

Najważniejszy w tym czasie jest jednak Pan Jezus, który przychodzi na świat.

Zanim jednak ten okres nastąpi, musimy się do tego przygotować.

W związku z tym, przygotowałam dla Was ciekawe karty pracy dotyczące Świąt Bożego Narodzenia.

Zapraszam do wspólnej zabawy,

Pani Ola ☺



1. Bajka o narodzinach Jezusa. Kochani, poniżej przygotowałam dla Was bajkę na temat narodzin Jezusa. Jeśli macie ochotę, obejrzyjcie ją, a dowiecie się w jakich okolicznościach przyszedł na świat Pan Jezus.

Narodziny Jezusa: <https://www.youtube.com/watch?v=iHUfC-8hjuc>

2. Świąteczne dekoracje. Poniżej przygotowałam dla Was kilka filmików instruktażowych, dotyczących wykonania papierowych ozdób świątecznych. Jeśli macie ochotę, spróbujcie zrobić je sami ☺. Powodzenia Świetliki!

Papierowa choinka 3D: <https://www.youtube.com/watch?v=Nse2SKFjh8I>

Choinka orgiami 3D: <https://www.youtube.com/watch?v=kWOKAyUndoY>

Aniołki z papieru: <https://www.youtube.com/watch?v=4pk0goxMvsA>

Płatek śniegu z papieru: <https://www.youtube.com/watch?v=utQ9KRNrz0k>

Łańcuch choinkowy: <https://www.youtube.com/watch?v=nvclxRODt2M>

3. Praca plastyczna pt.: „Moja choinka”. Poniżej przygotowałam dla Was szablon choinki, która czeka na przystrojenie ☺. Jeśli macie ochotę, możecie wydrukować rysunek i ozdobić choinkę w dowolny sposób, np. wykleić papierem, bibułą, narysować ozdoby (bombki, łańcuch) kredkami, farbami itp. lub też zrobić ozdoby trójwymiarowe z papieru i przykleić je na choinkę ☺. Pomysły zostawiam Wam. Udanej zabawy Świątliki ☺.


W trakcie pracy zachęcam do odsłuchania piosenek świątecznych, które wprowadzą Was przyjazny klimat ☺.

Piosenki świąteczne: https://www.youtube.com/watch?v=fHJJ1_wetTg



4. Karty pracy.

Choinkowy labirynt. Znajdź drogę do prezentów.












ped-kopilka.ru

Policz wskazane poniżej przedmioty i zapisz ich liczbę w odpowiednich miejscach.

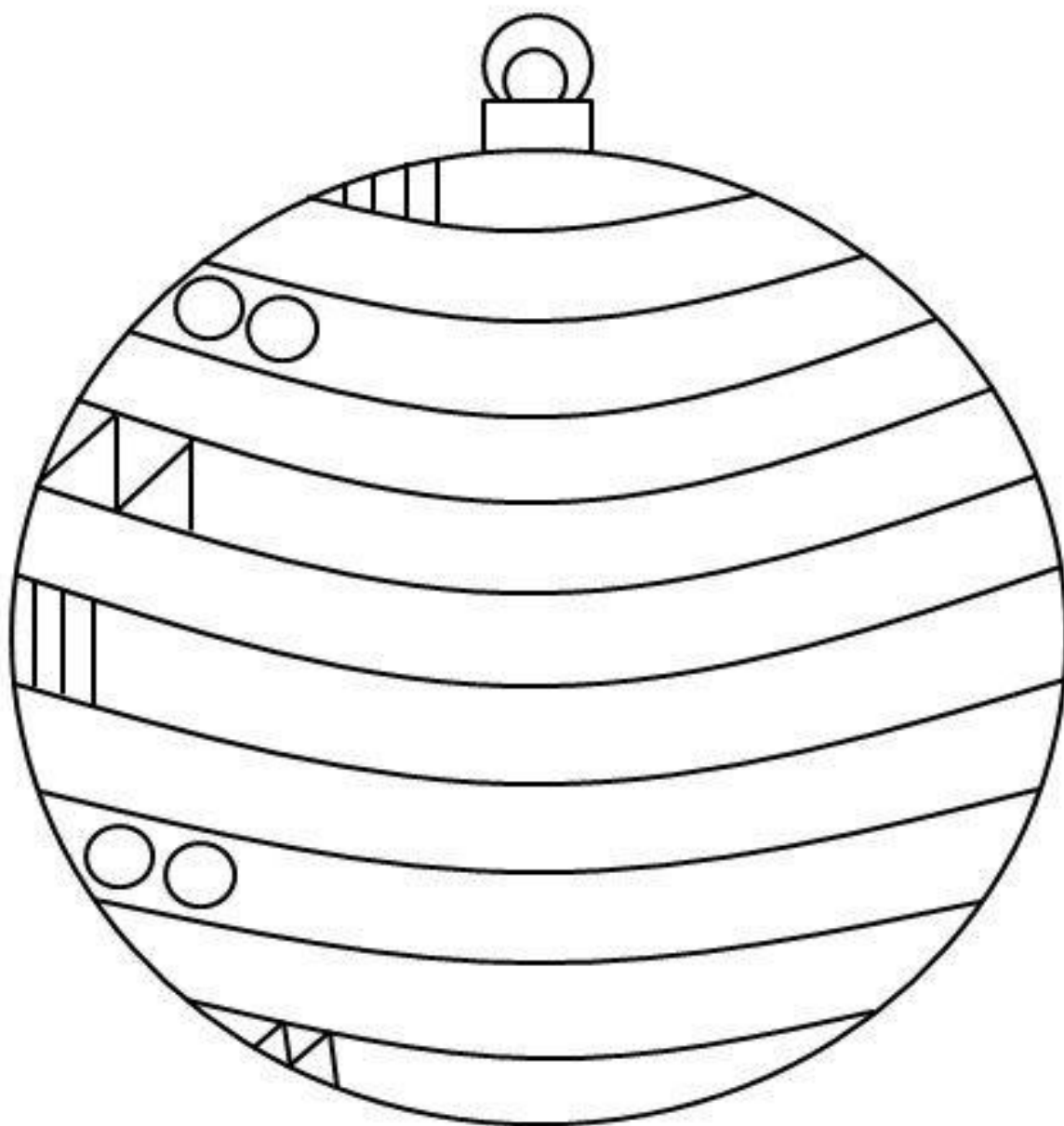
POČÍTEJ



Ozdób bombkę według podanych wzorów, następnie pokoloruj ją.

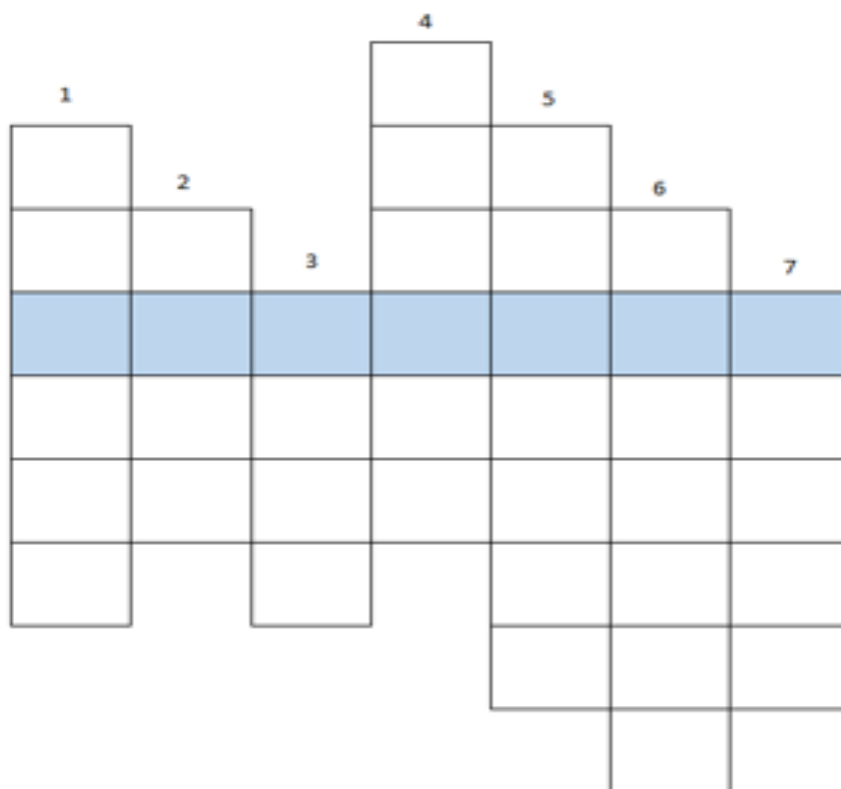
LA BOULE DE NOËL



<http://creassmetivite.centerblog.net>

Rozwiąż świąteczną krzyżówkę i odczytaj hasło.

Świąteczna Krzyżówka



www.pokolorujswiat.blogspot.com

1. Wiszą na każdej choince.
2. Pora roku, kiedy obchodzimy Boże Narodzenie
3. Ryba na wigilijnym stole.
4. Imię jednego z reniferów.
5. Dzielimy się nim przy wigilijnym stole.
6. Pyszna potrawa z uszkami.
7. i Maria – rodzice Jezusa

5. Kolorowanki.



Provisional distribution by FunPop.com. All rights reserved.
Copyright © 2023 Christmas Prints, LLC. Not to be sold or distributed in any way, including electronic files.
Permission is granted to make additional printed copies for private personal use only.



