

Dzień dobry Świetliki!

Cały czas jesteśmy w okresie przedświątecznych przygotowań, ponieważ jeszcze tylko kilka dni pozostało do Świąt Bożego Narodzenia.

W okresie świątecznym, przypada jeszcze jedna bardzo ważna data

- Sylwester, a zarazem Nowy Rok.

W tym czasie kończy się stary, a rozpoczyna nowy, w naszym przypadku 2021 rok.

Niektórzy w tym czasie spisują swoje, tak zwane, postanowienia noworoczne, a więc inaczej mówiąc cele, marzenia, które chcieliby osiągnąć i zrealizować w nowym roku.

Czy Wy również posiadacie jakieś postanowienia noworoczne? Zastanówcie się nad tym ☺.

Tym czasem, zapraszam Was do zabawy przy rozwiązywaniu kart pracy.

Pani Ola ☺



1. Świąteczne tradycje. Kochani, poniżej znajduje się link do filmiku edukacyjnego na temat tradycji oraz ciekawostek świątecznych. Jeśli macie ochotę, obejrzyjcie go, a dowiedziecie się wielu ciekawych informacji! Następnie sprawdźcie, co udało się Wam zapamiętać. Do dzieła Świetliki ! ☺

Tradycje świąteczne - <https://www.youtube.com/watch?v=NDxbEH8MMFs>

2. Kartki świąteczne. Kochani! Poniżej znajduje się link do filmiku instruktażowego. Znajdują się w nim pomysły na wykonanie kartek świątecznych. Jeśli macie ochotę, zajrzyjcie tam, a jeśli nie, stwórzcie proszę swoją, wyjątkową kartkę świąteczną dla osoby, której chcielibyście ją wręczyć. Udanej zabawy ☺.

Kartki świąteczne - https://www.youtube.com/watch?v=vEKes4yv_pE

3. Świąteczne życzenia. Świetliki! Pamiętajcie, że na każdej kartce świątecznej powinny znaleźć się, oprócz pięknych zdobień, równie piękne życzenia. Pomyślcie, czego chcielibyście życzyć osobie, której dacie wykonaną przez Was kartkę. Przykład: dużo miłości, dużo zdrowia, dużo cierpliwości, wytrwałości... . Wymyślcie coś ciekawego ☺.

Moje życzenia dla Was!




4. Ozdoby świąteczne. Kochani, poniżej zaprezentowałam Wam, w jaki sposób można zrobić ciekawe ozdoby świąteczne z papieru. Jeśli macie ochotę, spróbujcie sami stworzyć coś fajnego ☺.

Brązowa choinka



Aniołek



Papierowe serduszka




Więcej inspiracji znajdziecie na stronie internetowej: <https://poradnikogrodniczy.pl/jak-zrobic-proste-ozdoby-swiateczne-choinkowe-z-papieru.php>

W trakcie tworzenia Waszych prac, zachęcam do odsłuchania polskich piosenek świątecznych oraz kolęd, które z pewnością wprowadzą Was w świąteczny nastrój ☺. Moje propozycje przedstawiam poniżej.

Polskie Świąteczne Piosenki- https://www.youtube.com/watch?v=3IT5o_WfGi8

Polskie Kolędy- <https://www.youtube.com/watch?v=Syo9wn-Ow8I>



Świąteczny labirynt- pomóż małpce znaleźć drogę do choinki.





Image printed on www.supercoloring.com - for personal use only - reproduction is prohibited

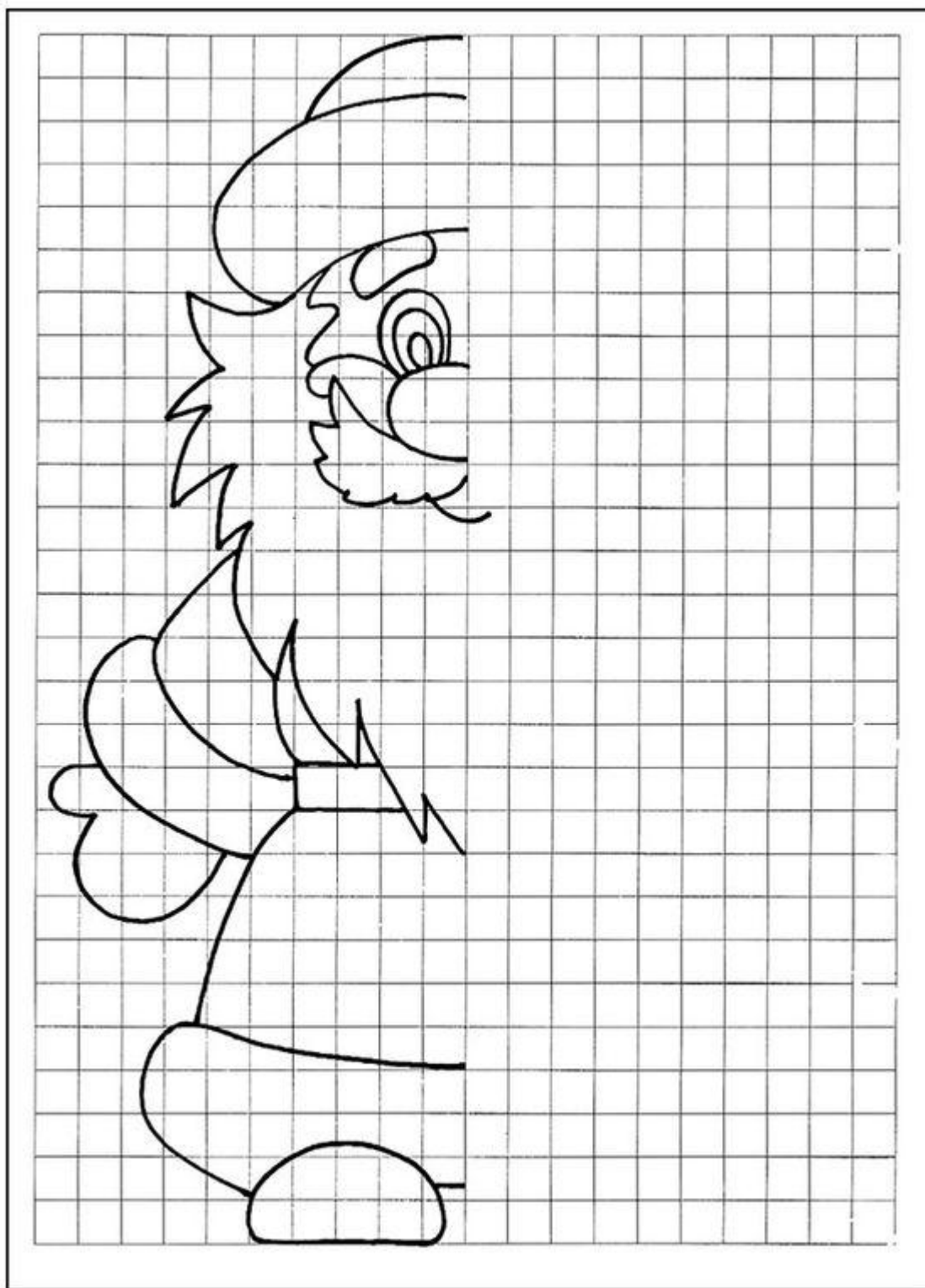
Znajdź i pokoloruj.



- | | | | | | | | | | | | | | | | | | | | |
|---|--|---|--|---|--|---|--|---|--|---|--|---|--|---|--|---|--|---|--|
| 2 | | 4 | | 4 | | 2 | | 4 | | 5 | | 7 | | 4 | | 6 | | 5 | |
| 1 | | 6 | | 7 | | 1 | | 3 | | 6 | | 7 | | 4 | | 7 | | 4 | |
| 3 | | 2 | | 4 | | 6 | | 2 | | 7 | | 3 | | 9 | | 6 | | 3 | |

papertraildesign.com

Dorysuj brakującą część Mikołaja według wzoru.



6. Kolorowanki



MamaJa.pl





© coloringpages24.com

