



WIEŚCI Z MALINOWEJ

WYDANIE
WRZESIEŃ – PAŹDZIERNIK





SERDECZNIE WITAMY WSZYSTKICH DROGICH CZYTELNIKÓW NASZEJ SZKOLNEJ GAZETKI „WIEŚCI Z MALINOWEJ”, WYDAWANEJ CYKLICZNIE OD WIELU LAT. W BIEŻĄCYM, JESIENNYM WYDANIU ZAMIEŚCILIŚMY RELACJE Z WYDARZEŃ DOTYCZĄCYCH „MALINOWEJ SPOŁECZNOŚCI.”, JAK RÓWNIEŻ ZASŁUGUJĄCE NA UWAGĘ PRACE, PROJEKTY I PORADY. ZAPRASZAMY DO LEKTURY!





Pierwszy dzwonek

W TYM ROKU PIERWSZY DZWONEK WYJĄTKOWO ZABRZMIAŁ NIE 1. WRZEŚNIA, A 4.! PO DWÓCH MIESIĄCACH PRZERWY ZNÓW MOGLIŚMY SPOTKAĆ NASZYCH KOLEGÓW I KOLEŻANKI, A TAKŻE NASZYCH ULUBIONYCH NAUCZYCIELI. ROK SZKOLNY 2023/2024 ROZPOCZĄŁ SIĘ OD POWITANIA NOWYCH UCZNIÓW KLAS PIERWSZYCH. W TYM ROKU JEST TO 6 ODDZIAŁÓW. KLASA 2D I 2F ZAPREZENTOWAŁA PROGRAM ARTYSTYCZNY PRZYGOTOWANY SPECJALNIE NA TĘ OKAZJĘ. WAŻNĄ CZĘŚCIĄ UROCZYSTOŚCI, NA KTÓRĄ WSZYSCY CZEKALI BYŁO ŚLUBOWANIE ORAZ PASOWANIE OŁÓWKIEM PRZEZ PANIĄ DYREKTOR. WSZYSCY UCZNIOWIE OTRZYMALI TAKŻE SPECJALNE ODZNAKI Z UŚMIECHNIETYM LOGO NASZEJ SZKOŁY!







Samorząd uczniowski

27 września br. w holu naszej szkoły odbyło się uroczyste zaprzysiężenie Samorządu Uczniowskiego, w tym również Małego Samorządu Uczniowskiego, który jest organem reprezentującym działania klas 1-3.

Uczniowie ślubowali, że będą godnie reprezentować całą społeczność szkolną oraz aktywnie działać na rzecz całej szkoły.

Mały Samorząd Uczniowski będą reprezentować:

Przewodnicząca: Gabriela Andrzejewska 3b,

Zastępca: Aleksandra Kosińska 2f

oraz przedstawiciele klas 1: Antonina Furmaniak 1d,

Gabriela Liczkowska 1d,

klas 2: Hania Stefańska 2b, Melania Młynek 2f,

klas 3: Blanka Torz 3a, Aniela Andrzejewska 3g.

Natomiast Zarząd Samorządu Uczniowskiego stanowią:

przewodnicząca: Lena Norsesowicz 8b,

zastępca: Franciszek Pasieczny 7a,

doradca finansowy: Borys Wieczorek 7d,

sekretarz: Wiwiana Jarczyńska 8a,

rzeczniczka prasowa: Zofia Bąbalek 8d

oraz przedstawiciele roczników klas 4: Franciszek Burchardt

klas 5: Zuzanna Pietrszak 5f,

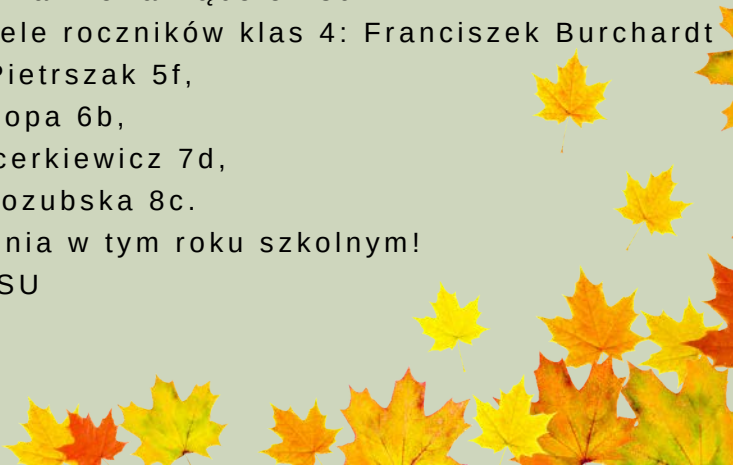
klas 6: Wiktoria Kopa 6b,

klas 7: Borys Balcerkiewicz 7d,

klas 8: Natasza Kozubska 8c.

Życzymy powodzenia w tym roku szkolnym!

Opiekunki SU i MSU





Nasze pupile

Co widzą nasi podopieczni? Na pewno zastanawialiście się co widzi twój psiak. Tu znajdziesz odpowiedzi na to pytanie. Jak widzi pies?

Psy widzą świat z zupełnie innej perspektywy niż ludzie. Przez co mogą dostrzec znacznie więcej obiektów znajdujących się na bliższym i dalszym planie. Psy mają szerszy kąt widzenia niż ludzie, u ludzi jest to 180° natomiast u psów od 240° do około 270° . Wynika to z tego, że psy mają oczy umieszczone po dwóch stronach czaszki. Psi wzrok jest również wyczulony na ruch. Widać to doskonale w zachowaniu niektórych ras. Owczarki dostrzegają najmniejsze poruszenie w stadzie, a psy myśliwskie bezbłędnie śledzą tor ruchu ustrzelonych ptaków i potrafią zlokalizować miejsce ich upadku.

Jaką gamę kolorów widzą Psy?

Powszechnie znane są fakty, że psowate widzą w odcieniach szarości, ale czy to wszystko? Otóż nie, oczy psa wrażliwe są na żółte oraz niebieskie światło dzięki czemu świetnie widzą odcienie zieleni, granatu, błękitu, żółci oraz brązów.

Czerwienie, fiolety i róże są przez nie odbierane jak szarości i różne barwy brunatne i beżowe.




Źródło dogintravel.com

Jak widzi cię twój czworonóg?

Z powodu odcieni naszej skóry jesteśmy dla psów szarą sylwetką niewyróżniającą się niczym na tle mebli. Psy nie rozpoznają nas po wyglądzie, ponieważ poszczególni ludzie nie różnią się dla nich wyglądem. Zatem jak nas rozpoznają? Przede wszystkim liczy się ruch oraz zapach.

Klub książki, czyli co warto przeczytać?

Na pierwszy ogień spróbuję zachęcić Was do przeczytania książki, pt. "Percy Jackson i złodziej pioruna". Autorem jest Rick Riordan. Książka opowiada o letnich przygodach Percy'ego Jacksona, który przypomina trochę Harrego Pottera, ale posiada nawiązania do mitologii greckiej. Zapraszam do lektury.



Główny bohater chodzi do szkoły z internatem i ma najlepszego przyjaciela o imieniu Grover. Razem z klasą bohaterowie pojechali na wycieczkę szkolną do muzeum. Podczas tego wyjazdu zdarzyło się coś, co odmieniło życie Percy'ego. W wyniku nieszczęśliwych wydarzeń musiał on wrócić do domu. Nie zdziwił go widok, jaki zobaczył po powrocie... można powiedzieć, że jego relacja z ojczymem była skomplikowana. Pobiegł do pokoju i czekał na mamę, która miała dla niego miłą niespodziankę. Okazało się, że pojedą na wakacje w to samo miejsce, gdzie był jako dziecko. Ucieszyło Percy'ego to, że pojedzie sam z mamą bez ojczyma. W drodze powrotnej zdarzyło się coś strasznego i Percy musiał uciekać do jedyne miejsce, w którym był bezpieczny, a był to obóz letni dla herosów. Tam zaczęła się prawdziwa przygoda. Znalazł masę przyjaciół, ale także mnóstwo wrogów. Żeby ocalić swoje życie, musiał się udać do podziemnego świata...

To lato było inne niż reszta, ale czy to źle? Przekonajcie się sami! Dlaczego warto przeczytać tę książkę? Jak wspomniałam ta lektura jest bardzo podobna do przygód Harrego. Książka jest napisana w ciekawy sposób i czasami potrafiłam się zaśmiać czytając tę powieść. Historia nie nudzi się i jest bardzo dynamiczna. Nie jest tak długa, jak Harry - dla niektórych może to być plus, ale dla fanów takich powieści niekoniecznie. Jeśli jesteście ciekawi co spotkało Percy'ego podczas obozu, to książka jest dostępna w bibliotece. Mam nadzieję, że podczas czytania tej pozycji, będziecie mieli taką samą przyjemność, jak ja.

Poćwicz mózg!

W wolnej chwili zapraszamy Was do rozwiązania zagadek. Sudoku. Twoim zadaniem jest wypełnienie wszystkich komórek planszy cyframi od 1 do 9. W każdym wierszu i każdej kolumnie dana cyfra może występować jedynie raz!

Zagadki logiczne

1. Jaki to dzień tygodnia?

Znajduje się dwa dni przed dniem, jaki następuje pojutrze, które jest trzy dni po dniu przed wtorkiem?

2. Zawsze przyjdzie, ale nigdy nie przyjdzie dzisiaj. Co to takiego?

3. Co jest na końcu tęczy?

4. Gdzie czwartek jest przed środą?

5. Kilka osób miało za zadanie przeskoczyć ołówek, który leżał na podłodze. Nikt nie zdołał tego zrobić. Dlaczego?

6. W pokoju są 4 kąty i kilka kotów. Każdy z kotów widzi pozostałe koty w trzech pozostałych kątach. Ile jest kotów?

7. Masz trzy patyczki zrobisz z nich cztery nie łamiąc żadnego?

8. Czego się nie da włożyć do garnka?

9. Co ma miejsce raz w minucie, dwa razy w momencie i ani razu w ciągu tysiąca lat?

10. Co znika, jeśli wymówisz jego nazwę?

						1	
				2			3
			4				
						5	
6	1	7					
	4	1					
	5					2	
				8			6
	3		9	1			



Opracowała Noemi Wojtkowiak kl. VIb

Małe marzenia - wielkie pasje

W tej rubryce odkrywamy pasjonatów uczęszczających do naszej szkoły. W każdym numerze będziemy przedstawiać osobę, która ma ciekawe zainteresowania i zechce się z nami nimi podzielić. Zapraszamy do lektury!

W tym wydaniu poznacie 14 letnią Nataszę, uczęszczającą do klasy 8d, której pasją są granie na gitarze, ukulele oraz śpiewanie.

WK - Od jakiego czasu interesujesz się muzyką?

NP - Trenuję tę pasję już od niemal ośmiu lat.

WK - Czy masz jakieś osiągnięcia? Brałaś udział w konkursach?

NP - Uczęszcza ona na różne konkursy, zajęła 3 miejsce w konkursie „Młodego instrumentalisty”.

WK - Czy grałaś w jakimś zespole?

NP - Przez pewien czas grałam w zespole wraz ze swoimi znajomymi.

WK - Czy masz jakieś plany na przyszłość związane z muzyką?

NP - Pragnę zacząć udzielać dzieciom korepetycji z gry na gitarze.

WK - Dziękuję za rozmowę

NP- Dziękuję!

Music



Co interesujące Natasza nie wiąże swojej przyszłości zbyt z muzyką, za to jej marzeniem jest zostać psychoterapeutką.

Trzymamy kciuki, aby Natasza rozwijała swoje pasje, ale także za realizację pozostałych marzeń.

Rozmowę przeprowadziła

Wiktoria Kopa kl. VIb

Sonda uczniowska, czyli co w trawie piszczy?

W tym numerze nasze redaktorki przeprowadziły wśród uczniów mini sondę. Zapraszamy do zapoznania się z odpowiedziami Waszych Kolegów i Koleżanek 😊

Wojciech U. kl. 6 B

1. Jaki jest Twój ulubiony nauczyciel i dlaczego?

• Pani Ewelina Zimna od geografii, ponieważ jest miła i zawsze jest śmiesznie.

Pozdrowienia :)

2. Jaki jest Twój ulubiony wykonawca i tytuł muzyki?

• Rezonans Home "Chwilowo". Ale mam wiele ulubionych piosenek. Pozdrawiam :)

3. Jakie jest Twoje ulubione zwierzę?

• Pies, bo mam psa. Mój pies to Fiona.

4. Jakie jest Twoje marzenie?

• Moim marzeniem jest aby posiadać BMW M3 Touring

5. Kim chciałbyś zostać przyszłości?

• Nie wiem. Może jakimś lekarzem.

6. Jaki jest Twój ulubiony przedmiot?

• Geografia, bo jest miła Pani.

7. Jaka jest Twoja ulubiona książka?

• Nie mam.

Dziękuję :)

Jagoda K. 5 A

1. Jaki jest Twój ulubiony nauczyciel i dlaczego?

• Pani Natalia Żuk, bo jest naszą wychowawczynią i jest bardzo miła.

2. Jaki jest Twój ulubiony wykonawca i tytuł piosenki?

• Ja nie słucham muzyki za dużo.

3. Jakie jest Twoje ulubione zwierzę?

• Pies, owczarek niemiecki.

4. Jakie jest Twoje marzenie?

• Moim marzeniem jest mieć dużego psa, ponieważ nie mam, a chciałabym mieć.

5. Kim chciałabyś zostać w przyszłości?

• Lekarzem.

6. Jaki jest Twój ulubiony przedmiot?

• Polski, bo czuję się w tym dobrze.

7. Jaka jest Twoja ulubiona książka?

• "Dzieci z Bullerbyn"

Dziękuję :)





Marysia B. 3B

1. Jaki jest twój ulubiony nauczyciel i dlaczego?

- Pani Katarzyna Bukowska, bo jest zabawna

2. Ulubiony wykonawca piosenki i tytuł?

- Nie mam ulubionego wykonawcy.

3. Jaki jest twój ulubiony przedmiot i dlaczego?

- Matematyka, bo jest fajna

4. Jakie jest twoje marzenie?

- Jak dorosnę żebym miała bardzo dużo zwierząt.

5. Jakie jest twoje ulubione zwierzę?

- Pieski, koty i króliki

6. Jaka jest twoja ulubiona książka?

- "Emi..."

7. Kim chciałabyś zostać w przyszłości?

- Kosmetyczką

Nadia M. 3B

1. Jaki jest twój ulubiony nauczyciel i dlaczego?

- Pani Katarzyna Bukowska, bo jest zabawna i fajna

2. Ulubiony wykonawca i tytuł?

- Nie mam ulubionej piosenki

3. Jaki jest twój ulubiony przedmiot i dlaczego?

- Matematyka, bo najlepiej mi idzie

4. Jakie jest twoje marzenie?

- Pojechać do Japonii

5. Jakie jest twoje ulubione zwierzę?

- Kot, pies i królik.

6. Jaka jest twoja ulubiona książka ?

- „Kocia szajka”

7. Kim chciałabyś zostać w przyszłości?

- Panią od schroniska.



Nadia G. 6B

1. Jaki jest twój ulubiony nauczyciel,dlaczego?

• Pani Ewelina Zimna, ponieważ jest dla mnie bardzo miła i bardzo lubię przedmiot geografii.

2. Ulubiony wykonawca I tytuł piosenki?

• Mitski

3. Jaki jest twój ulubiony przedmiot?

• Moim ulubionym przedmiotem jest geografia ze względu na panią oraz bardzo łatwo przyswaja mi się nauka

4. Jakie jest twoje marzenie?

• Moim marzeniem jest pojechać do Japonii

5. Jakie jest twoje ulubione zwierzę?

• Moim ulubionym zwierzęciem jest foka, żółw i pies.

6. Jaka jest twoja ulubiona książka?

• „ Zanim wystygnie kawa”


7. Kim chciałabyś zostać w przyszłości?


• Chciałabym studiować architekturę

Z uczniami rozmawiały Laura Bocianowska, Blanka Cyprowska, Wiktoria Klofik, Noemi Wojtkowiak z klasy VIb



KĄCIK KULINARNY





Malinowe kołaczki

składniki na 60 sztuk

200 g masła w temperaturze pokojowej

$\frac{1}{4}$ szklanki cukru pudru

200 g serka kremowego w temperaturze pokojowej

2-2,5 szklanki mąki pszennej

ponadto



1 słoiczek dżemu malinowego (może być inny)

1 roztrzepane jajko do sklejenia ciastek

cukier puder do posypania (opcjonalnie)



W misie miksera umieścić masło i cukier, Ubić do powstania jasnej i puszystej masy. Dodać kremowy serek i utrzeć. Dodaj stopniowo mąkę, około dwie szklanki – ciasto ma być miękkie, ale zwarte. Włożyć na godzinę (owinięte folią) do lodówki. Ciasto rozwałkuj mniej więcej na grubość 3 mm, ciasto pokrój na kwadraciki i wyłóż dżem na środek. Przeciwległe boki kwadratów łączyć nad nadzieniem sklej je odrobinę rozbitego jajka i wyłóż je na blaszkę z papierem do pieczenia. Piec w temperaturze 180 °C przez 15 min. Po wystudzeniu posypać cukrem pudrem

PLACKI Z CUKINI I DYNI



Placuszki są bardzo łatwe w przygotowaniu

Składniki: na ok. 20 placuszków

350 g dyni hokkaido (bez miąższu i skóry)

1 duża marchewka

1,5 średniej cebuli

1 średnia cukinia

1 ząbek czosnku sól i pieprz do smaku

2 łyżki posiekanej natki pietruszki

1 łyżeczka słodkiej papryki,

$\frac{3}{4}$ szklanki mąki i olej/oliwa do smażenia

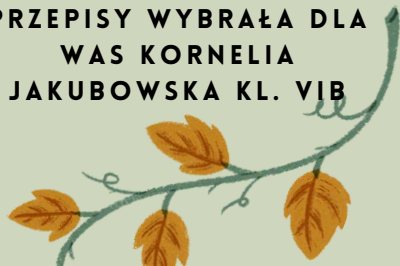


Dynię obieramy, usuwamy miąższ i ścieramy na tarce. Cukinię, marchew i cebulę też ścieramy. Startą cukinię przekładamy na 5 minut na sitko i czekamy, gdy puści sok, odciskamy ją w dłoniach. Wszystkie składniki przekładamy do miski, dodajemy pietruszkę oraz posiekany czosnek i wszystkie przyprawy. Na koniec dodajemy jaja i mąkę, całość mieszamy. Na patelni i rozgrzewamy olej, łyżką formując placuszki średniej wielkości, które smażymy ok. 2-3 minuty z każdej strony. Następnie przekładamy je na papierowy ręcznik, dobrze smakują z domowym sosem czosnkowym lub jogurtowo ziołowym.



SMACZNEGO!

**PRZEPISY WYBRAŁA DLA
WAS KORNELIA
JAKUBOWSKA KL. VII**



HALLOWEEN

HALLOWEENOWE DIY

Halloween zbliża się wielkimi krokami, a wraz z nim przygotowania do halloweenowego wieczoru. Na tę okazję gorąco polecam "Paluszki wiedźmy", czyli rozpadające się w ustach kruche ciastka z dodatkami migdałów. Co potrzeba i jak przygotować te pyszności dowiecie się zagłębiając w niżej zamieszczoną



Składniki potrzebne do przygotowania paluszków wiedźmy to:

- 225 g masła, zimnego i pokrojonego w kostka
- 3/4 szklanki cukru pudru
- 1 jajko
- 1 łyżeczka ekstraktu z wanilii
- 1 łyżeczka ekstraktu z migdałów
- 2 i 2/3 szklanki mąki pszennej
- 1 łyżeczka proszku do pieczenia
- pół łyżeczki soli
- 3/4 szklanki obranych migdałów




Na początek przesiej mąkę pszenną, dodaj masło i w szybkim tempie posiekaj nożem, do momentu kiedy ciasto będzie przypominało kruszonkę. Dodaj pozostałe składniki oprócz migdałów i zacznij zagniatą ciasto (możesz także zmiksować je w mikserze). Z ciasta uformuj w kulę, owiń ją folią spożywczą, a następnie pozostaw je w lodówce na przynajmniej 60 minut.

Płaską blaszkę do pieczenia wyłóż papierem do pieczenia. Schłodzone ciasto wyciągnij z lodówki i zacznij formować z niego palce trochę cieńsze od własnych ponieważ urosną one w piekarniku. Na końcu każdego palca wciśnij migdał (może być on przecięty na pół) przypominający paznokieć palca. Przed samym pieczeniem możesz schłodzić ciastka w lodówce, wtedy nie stracą one kształtu oraz nie rozleją się na blaszce.


Paluszki piec w temperaturze 200°C, najlepiej z termoobiegiem, przez około 10 minut. Po upływie czasu wyjmij paluszki z piekarnika i wystudź na kratce.

Smacznego 😊



Z KULTURĄ MI DO TWARZY

W ubiegłym tygodniu dzieci z klasy 2d wiele dowiedziały się o warzywach. Ze skrobi ziemniaczanej i balonów wykonały gniotki antystresowe. Z kolei z marchewek pyszny sok - w ramach projektu edukacyjnego „Z kulturą mi do twarzy”, który jest realizowany w klasach 1-3.



Uśmiechajmy się jak najczęściej!

6 października w Szkole Podstawowej im. Kawalerów Orderu Uśmiechu w Dąbrówce obchodzony był Światowy Dzień Uśmiechu. To radosne święto przypada co roku w pierwszy piątek października i ma przypominać nam o tym, że „śmiej się zdrowie”. Pomysłodawcą tego dnia był Harvey Ball, autor znanego na całym świecie symbolu żółtej buźki, tzw. „smiley face”, stworzonej w 1963 r. Symbol ten reprezentuje dokładnie to, co na co dzień chcemy dostrzegać jak najczęściej u innych ludzi – bezinteresowny uśmiech i radość życia. Aby uczcić to święto, Mały Samorząd Uczniowski przygotował dla wszystkich uczniów z klas 1-3 papierowe opaski na rękę z cytatami o uśmiechu. Każdy uczeń, który wchodził do szkoły został obdarowany uśmiechem, a także opaską z cytatem o uśmiechu.

Zachęcamy wszystkich do dzielenia się pozytywną energią i przeniesienia święta uśmiechu na każdy dzień w roku!

"Uśmiechaj się więc.... i niech reszta świata zastanawia się dlaczego..."





Nasze sukcesy!

Uczniowie naszej szkoły brali udział w Igrzyskach Dzieci i Igrzyska Młodzieży Szkolnej w Sztafetowych Biegach Przełajowych. Po sukcesie w etapie międzyszkolnym szkoła awansowała do finału powiatu poznańskiego, który odbył się 28.09 w Krośnie koło Mosiny. Zajęliśmy tam 3 drugie i jedno trzecie miejsce. W każdej kategorii startowało kilkanaście najlepszych szkół z powiatu poznańskiego.


Igrzyska Dzieci - dziewczęta - srebro


Igrzyska Dzieci - chłopcy - srebro

Igrzyska Młodzieży Szkolnej - dziewczęta - brąz

Igrzyska Młodzieży Szkolnej - chłopcy - srebro

Awansowaliśmy do finału województwa wielkopolskiego, który odbędzie się 10 października na poznańskiej Woli. Wszystkim uczestnikom, gratulujemy!





Noc bibliotek



W sobotę 7 października grupa uczniów naszej szkoły wraz z rodzicami i koordynatorkami WLC, brała udział w Nocy Bibliotek w Publicznej Bibliotece Pedagogicznej w Poznaniu. Nasze drużyny Mistrzów Polski Wielkiej Ligi Czytelników czyli Marysia, Ola, Franek oraz Ania, Antek i Kacper, zostali zaproszeni jako goście honorowi.

Wydarzenie rozpoczęło od wręczenia nagród laureatom konkursu. Później było zwiedzanie zakamarków biblioteki, lekcja kaligrafii z gęsim piórem, quizy literackie oraz Quest-podchody z rozwiązywanie zagadek. Miło i ciekawie spędziliśmy ten wieczór.

Niedługo rusza VII edycja Ogólnopolskiego Konkursu WLC. Zapraszamy wszystkich na nową czytelniczą przygodę!



★ NOC ★ BIBLIOTEK



Dzień Edukacji Narodowej

Dzień Nauczyciela obchodzony w Polsce 14 października to święto edukacji. Oficjalna nazwa tego dnia brzmi: Dzień Edukacji Narodowej. Obchodzony jest w rocznicę powstania w 1773 r. Komisji Edukacji Narodowej – pierwszego w Europie ministerstwa oświaty, które zajęło się, wówczas reformowaniem szkolnictwa w Polsce. W wielu szkołach dzień jest wolny od zajęć.

Dzień Edukacji Narodowej jest uroczystie obchodzony w instytucjach związanych z oświatą. Jest okazją do nagradzania wyróżniających się nauczycieli i pracowników niepedagogicznych. Minister Edukacji Narodowej wręcza nauczycielom złote, srebrne, brązowe Krzyże Zasługi, medale Komisji Edukacji Narodowej oraz nagrody Ministra Edukacji Narodowej za osiągnięcia dydaktyczno-wychowawcze.

Odznaczenia i wyróżnienia dla nauczycieli wręczane są przez kuratorów oświaty, władze samorządowe oraz dyrektorów szkół na uroczystych galach.

Nauczyciele, pedagodzy, wychowawcy otrzymują w tym dniu życzenia, a często także prezenty od uczniów. Warto dodać, że w tym roku obchodzimy okrągłą rocznicę 250-lecia KEN.

Maria Korman kl.8b



Laureaci Wojewódzkiego Konkursu Geograficznego Bartosz Rosół - 1 miejsce w finale wojewódzkim oraz Adam Pelko 3 miejsce w finale. Otrzymali Nagrodę Wójta za osiągnięcia w edukacji.



Majka Jeżowska

Maria Zofia Jeżowska urodziła się 25 maja 1960 w Nowym Sączu. W 1978 zdobyła nagrodę ZAKR-u (Związek Polskich Autorów i Kompozytorów) na Festiwalu Piosenki Radzieckiej w Zielonej Górze. W 1979 uczestniczyła z piosenką „Nutka w nutkę” w konkursie „Premier” na 17. Krajowym Festiwalu Piosenki Polskiej w Opolu, na którym otrzymała wyróżnienie. W 1980 uczestniczyła w konkursie „Premier” w ramach 18.KFFP (Krajowy Festiwal Polskiej Piosenki) w Opolu, gdzie otrzymała trzecią nagrodę za piosenkę „Reggae o pierwszych wynalazcach”. W 1981 wyjechała do Stanów Zjednoczonych, zamieszkując Chicago. Była wokalistką zespołu Heat N Serve. W 1984 nagrała piosenkę „Rats on a Budget”, do której wideoklip wygrał międzynarodowy festiwal teledysków niskobudżetowych w Saint Tropez, a następnie był emitowany w amerykańskiej telewizji muzycznej MTV. Również w 1984 wykorzystała tekst Agnieszki Osieckiej A ja wolę moją mamę, do którego skomponowała muzykę i nagrała piosenkę pod tym samym tytułem dla III Programu Polskiego Radia.

W roku 1985 Majka Jeżowska dołączyła do grona Kawalerów Orderu Uśmiechu. W 1993 jej piosenka „Kolor serca” promowała akcję Wielkiej Orkiestry Świątecznej Pomocy, w tym również roku piosenkarka powróciła na stałe do Polski. Rok później założyła własne przedsiębiorstwo fonograficzne JA MAJKA Music, w ramach którego wydała kilkanaście swoich płyt z muzyką dla dzieci. W 2008 prowadziła program dla dzieci w TY Plus Singa Dinga. Zasiadła w jury pierwszego półfinału programu TVP2 Szansa na sukces, wyłaniającego reprezentanta Polski w 17. Konkursie Piosenki Eurowizji dla Dzieci odbywającym się w Gliwicach.

Warto wspomnieć, że jest aktywna zawodowo po dziś dzień. Nie stroni od nietypowych miejsc – wystąpiła na Pol'and'Rock Festival w 2019 roku. Uwielbiana przez starszych i młodszych, zreszta kolejne pokolenia Polaków swoją muzyką.

„Lasery, Światłowody i Światło”



Październik upłynął w edukacji wczesnoszkolnej bardzo aktywnie. Uczniowie brali udział w zajęciach, gdzie badali niewiarygodne przyciągania oraz tworzyli tornado ogniste. Najlepszą zabawą okazały się eksperymenty ze światłem i z laserami. Najmłodszy uczniowie naszej szkoły dowiedzieli się jakie zastosowanie mają lasery i jak je bezpiecznie obsługiwać. Każdy mógł samodzielnie przesłać informacje za pomocą alfabetu Morsa. Dużo radości dostarczyło sprawdzanie czy światło przechodzi przez wodę, parę i mgłę. Na koniec uczniowie sami sprawdzili za pomocą bączków i krążków Newtona dlaczego światło białe składa się z kilku kolorów. Wszyscy wychodzili z zajęć pełni pozytywnych emocji i z uśmiechem.






Od kilku tygodni w naszej szkole działa prężnie kółko „Matematyczno-Geograficzne”. Spotykamy się raz w tygodniu przy pysznej herbatce z różnych krańców świata. Zagłębiając się w klimaty kontynentów, w ich kulturę. Bazujemy na licznych źródłach geograficznych, takich jak mapy tematyczne czy atlasy geograficzne.

Wychodzimy w teren, gdzie uczniowie dokonują pomiarów matematycznych (np. na boisku szkolnym), poznają bryły geometryczne, obliczają ich pole i obwód.

Rozwijamy swoje zainteresowania, uczymy poprzez zabawę i odkrywanie. Integrujemy się.

Ewelina Zimna i Agnieszka Wąsik



The background of the page is a vibrant watercolor illustration featuring various autumn-themed elements. It includes several pumpkins and gourds in shades of orange and yellow, some with green stems and leaves. There are also various flowers, including large, light-colored roses and smaller, bright orange blossoms. Green and brown leaves are scattered throughout, creating a rich, seasonal atmosphere. The central text is overlaid on a semi-transparent white circular area.

**Serdecznie dziękujemy,
Wszystkim, którzy przyczynili się do
zredagowania tego numeru,
udostępnili zdjęcia oraz informacje,
służyli pomocą.**

**Zachęcamy wszystkich uczniów do
pomocy przy redagowaniu gazetki.
Możecie wypowiadać się na dowolny
temat związany ze szkołą, zamieszczać
swoje wiersze, felietony, artykuły oraz
pytania do pedagoga. Wszelkie
materiały można przynosić do Pani
Justyny Furmaniak i Pani Marty Dudek.
Z pozdrowieniami**

Redakcja Wydania:

**Justyna Furmaniak, Marta Dudek, Kółko
dziennikarskie**