


Więści w Malinowej

**WYDANIE
STYCZEŃ-LUTY**



KLUB KSIĄŻKI


MANGA - ZAPISKI ZIELARKI (ORYGINALNA NAZWA - KUSURIYA NO HITORIGOTO)

TYM RAZEM NIE BĘDZIE KSIĄŻKI, ALE ZA TO MAM DLA WAS PROPOZYCJĘ MANGA. MANGA TO JAPOŃSKI KOMIKS, KTÓRY CZYTA SIĘ OD TYŁU, CZYLI NIE OD LEWEJ DO PRAWEJ TYLKO ODWROTNIE – Z PRAWEJ DO LEWEJ.

KUSURIYA NO HITORIGOTO – BO TAK BRZMI ORYGINALNY TYTUŁ - OPOWIADA O PRZYGODACH MŁODEJ ZIELARKI O IMIENIU MAOMAO. NASZA BOHATERKA JEST NISKIEGO POCHODZENIA I MARZY O ODKRYWANIU I TESTOWANIU NOWYCH LEKÓW. PEWNEGO DNIA ZOSTAJE JEDNAK PORWANA I SPRZEDANA DO CESARSKIEGO HAREMU W ROLI SŁUŻĄCEJ. W TYM KOMIKSIE MOŻEMY SIĘ SPODZIEWAĆ POWIĄZAŃ Z JAPONIĄ, CESARZEM JAPONII, RÓŻNICĄ RANG, PAŁACÓW, PIĘKNYCH RYSUNKÓW I WSPANIAŁEJ KRESKI.

BARDZO POLECAM SAMĄ MANGĘ, ALE JEST TEŻ MOŻLIWOŚĆ OBEJRZENIA ANIME (NP. [HTTPS://DESU-ONLINE.PL](https://desu-online.pl) Z NAPISAMI POLSKIMI LUB PO POLSKU NA [HTTPS://ANIMENI.PL](https://animeni.pl) TYLKO TRZEBA WPISAĆ KUSURIYA NO HITORIGOTO) SERIA ZOSTAŁA NAPISANA PRZEZ NATSU HYŪGĘ, A ILUSTROWANA PRZEZ TOUKO SHINO. W POLSCE DO TEJ PORY ZOSTAŁO WYDANYCH 9 TOMÓW.

OPRACOWAŁA WIKTORIA KŁOFIK KL. 6B



Szybkie i łatwe przepisy!
Zobacz moje zestawienie
ciekawych informacji!

Pancake

Składniki:

- 3 czubate łyżki mąki
- 1 jajko
- 4 serki waniliowe
- 1 łyżka masła klarowanego

Przygotowanie:

Weź średniej wielkości miskę i coś do mieszania. Przełóż do niej serki, wbij jajko, dodaj mąkę i wszystko energicznie wymieszaj, aż powstanie jednolita masa.

Na patelni rozgrzej łyżkę masła. Na roztopione masło przekładaj łyżką niewielkie porcje ciasta. Gdy placuszki się zrumienią, przełóż na drugą stronę. Po chwili możesz je zdjąć z patelni i przełożyć na talerz.

Dodaj ulubione owoce, np. banana, borówki, maliny, truskawki. Możesz wszystko posypać cukrem pudrem.

Smacznego!



Sonda Uczniowska

Piotr Kłopotek

W. Czy masz postanowienia noworoczne?

P. Tak, mieć 2 tysiące subskrybcji na YouTube

W. Jak zamierzasz spędzić ferie?

P. W górach

W. Jaki jest Twój ulubiony sport zimowy?

P. Jazda na nartach

W. Czy masz jakieś marzenia/ cele, które chciałbyś spełnić w tym roku?

P. Nie

Lena Norsesowicz

W. Czy masz postanowienia noworoczne?

Tak, poświęcać więcej czasu na swoje pasje

W. Jak zamierzasz spędzić ferie?

L. Wylatuje do Azji

W. Jaki jest Twój ulubiony sport zimowy?

L. Jazda na nartach

W. Czy masz jakieś marzenia/ cele, które chciałbyś spełnić w tym roku?

L. Dobrze zdać egzamin ósmoklasisty

Maja Machniewska

W. Czy masz postanowienia noworoczne?

M. Nie

W. Jak zamierzasz spędzić ferie?

M. Z przyjaciółkami

W. Jaki jest Twój ulubiony sport zimowy?

M. Łyżwiarstwo

W. Czy masz jakieś marzenia/ cele, które chciałbyś spełnić w tym roku?

M. Wygrać zawody siatkarskie w szkole i dobrze zdać egzamin ósmoklasisty










PRACE MALARSKIE POWSTAŁY PODCZAS LEKCJI PLASTYKI KLAS CZWARTYCH. UCZNIOWIE TWÓRCZO ODPOWIEDZIELI NA ZAGADNIENIA PODZIAŁU BARW NA CIEPŁE I ZIMNE, NAUCZYLI SIĘ ROZRÓŻNIAĆ GAMY BARWNE I STOSOWAĆ AKCENTY KOLORYSTYCZNE. PRZEDSTAWIONE OBRAZY ILUSTRUJĄ TEMATY "NOC I DZIEŃ" ORAZ "ZIMOWE ZABAWY NA ŚNIEGU". WYSTAWA PRAC JEST WYEKSPONOWANA NA TABLICACH W HOLU SZKOŁY I CIESZY SIĘ DUŻYM ZAINTERESOWANIEM UCZNIÓW.

JOLANTA KROK











BALIK MASKOWY W ŚWIEJLICY



Magiczny czas w świetlicy



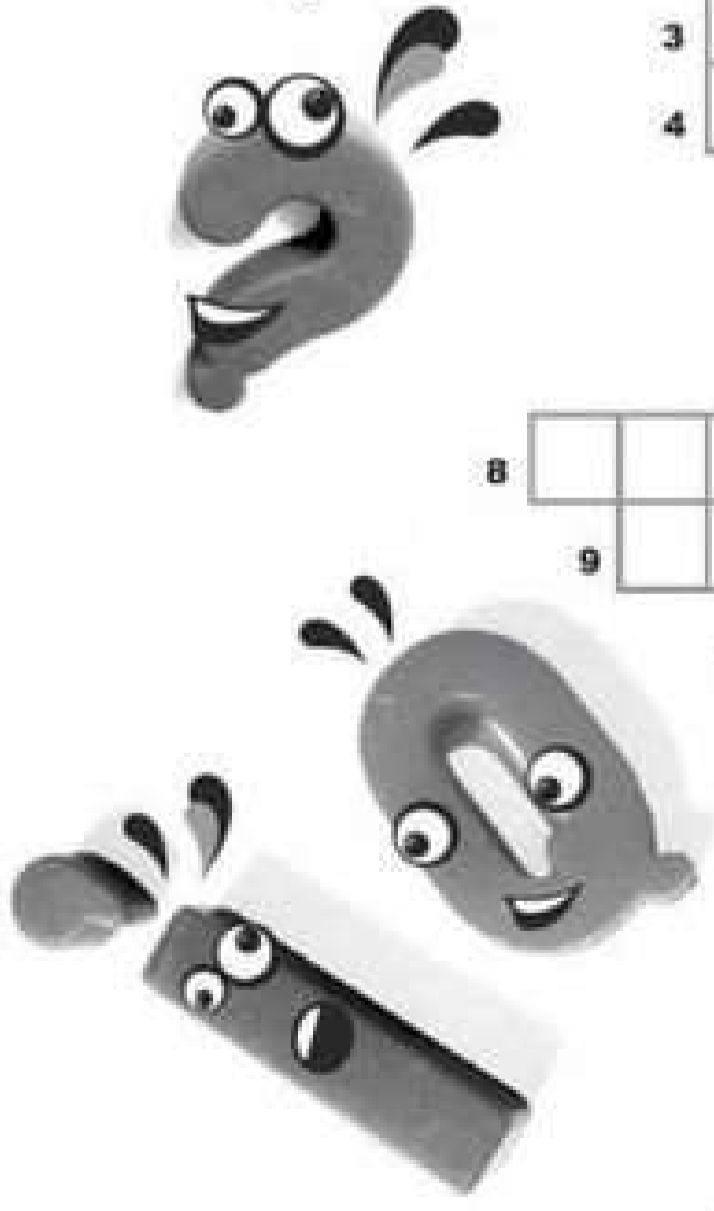


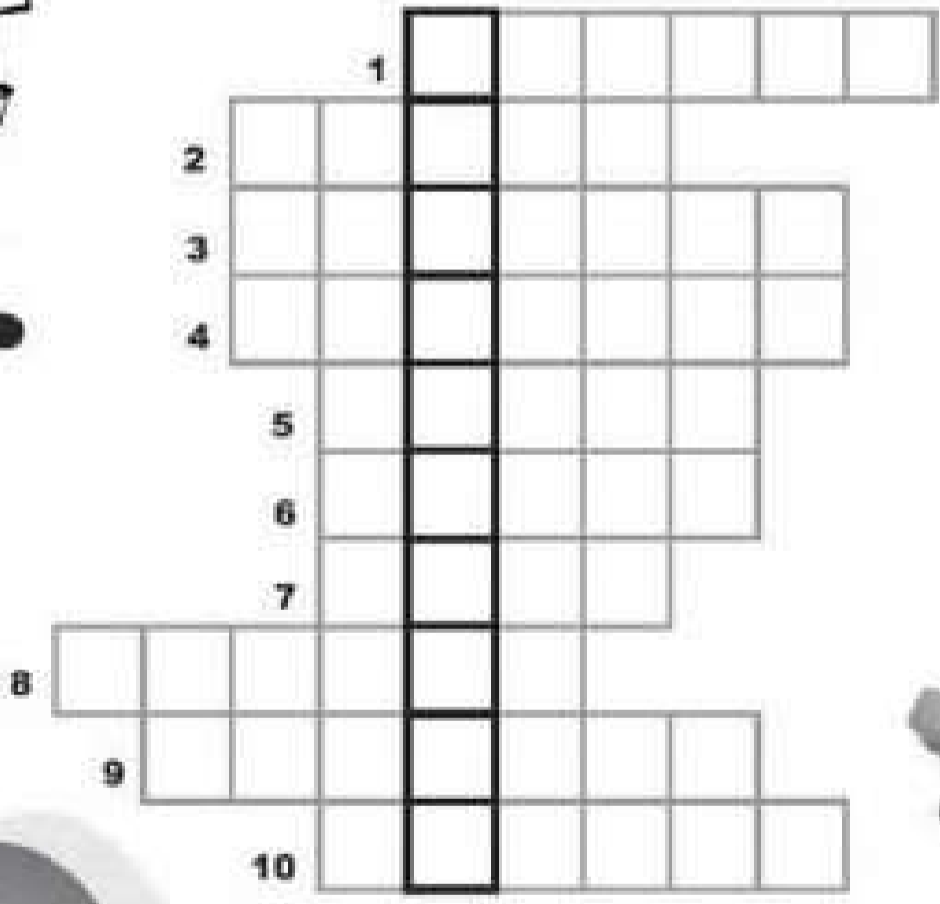

Koralikowy szat i zima za oknem





ZIMA

Rozwiąż krzyżówkę rysunkową i odczytaj hasło.





Bezpieczne ferie



1. UBIERAMY SIĘ ODPOWIEDNIO DO POGODY.
2. ZAKŁADAMY KASK I OCHRANIACZE PODCZAS UPRAWIANIA SPORTÓW ZIMOWYCH.
3. UWAŻAMY NA SPADAJĄCE SOPLE.
4. NIE WCHODZIMY NA ZAMARZNIĘTE JEZIORA I STAWY.
5. NIE BIERZEMY UDZIAŁU W KULIGACH Z POJAZDAMI MECHANICZNYMI.
6. NIE RZUCAMY ŚNIEŻKAMI BEZ SPRAWDZENIA, CZY NIE ZAWIERAJĄ LODU.
7. ZJEŹDŹAMY NA NARTACH TYLKO NA WYZNACZONYCH SZLAKACH.
8. PODCZAS OBOZÓW SŁUCHAMY INSTRUKTORÓW I NIE ODDALAMY SIĘ OD GRUPY.

BAW SIĘ DOBRZE, ALE BEZPIECZNIE!



12 LUTY 2024




CO ROBIĆ W DOMU PODCZAS FERII?

FERIE W DOMU WCALE NIE MUSZĄ BYĆ NUDNE! ZEBRAŁYŚMY DLA WAS POMYSŁY, CO ROBIĆ, ABY SPĘDZIĆ TEN CZAS KREATYWNIE!

1. JEŚLI SPĘDZACIE TEN CZASZ RODZĘNSTWEM LUB CAŁĄ RODZINĄ, POLECAMY WAM GRY PLANSZOWE. ŚWIETNIE ROZWIJAJĄ NASZĄ WYOBRAŹNIĘ I DAJĄ MNÓSTWO ZABAWY.
2. FERIE TO ŚWIETNY CZAS, ABY POĆWICZYĆ KULINARNE ZDOLNOŚCI - MOŻECIE UPIEC CIASTECZKA DLA WASZYCH NAJBLIŻSZYCH, ALBO WYKORZYSTAĆ JEDEN Z NASZYCH ŚNIADANIOWYCH PRZEPISÓW ;)
3. IDEALNIE, GDYBY POJAWIŁ SIĘ ŚNIEG! WTEDY MOŻECIE WYKORZYSTAĆ TEN CZAS I ZORGANIZOWAĆ ZE ZNAJOMYMI LEPIENIE BAŁWANA, ALBO BEZPIECZNĄ BITWĘ NA ŚNIEŻKI.
4. WOLNY CZAS SPRZYJA ROZWIJANIU SWOICH PASJI, NP. MOŻECIE PRZECZYTAĆ KSIĄŻKĘ Z ULUBIONEJ SERII, ALBO POĆWICZYĆ SZYDEŁKOWANIE, ALBO GRĘ W PIŁKĘ NOŻNĄ Z KOLEGAMI.
5. NIE ZAPOMINAJMY O ZWIERZĘTACH. W WOLNYM CZASIE MOŻECIE WYBRAĆ SIĘ JAKO WOLONTARIUSZ NP. DO SCHRONISKA I WZIĄĆ PSA NA SPACER. JEŚLI WOLISZ ZOSTAĆ W DOMU, MOŻESZ ZBUDOWAĆ KARMNIK DLA PTAKÓW.
6. WARTO ZADBAĆ O RUCH. WYBIERZCIE SIĘ NA SPACER, ALBO NA BASEN. MOŻE TO BYĆ ŚWIETNY CZAS SPĘDZONY Z RODZINĄ!

PAMIĘTAJCIE, ŻE FERIE W DOMU NIE MUSZĄ BYĆ SPĘDZONE PRZED KOMPUTEREM. MOGĄ BYĆ POCZĄTKIEM NOWYCH PASJI I REALIZACJI POSTANOWIEŃ.

UDANEGO WYPOCZYNKU!



Sonda nauczycielska

Ewa Gąsiorek


- Z czym się pani kojarzą ferie zimowe?
- Ze śniegiem.
- Jakie są pani najlepsze wspomnienia z ferii?
- Wyjazd w góry do Zakopanego.
- Czy ma pani ulubione miejsce do którego chętnie wraca w ferie?
- Zakopane.
- Czy jest pani zwolennikiem biernego czy aktywnego odpoczynku?
- Aktywnego.

Julia Jędro

- Z czym się pani kojarzą ferie zimowe?
- Z odpoczynkiem.
- Jakie są pani najlepsze wspomnienia z ferii?
- Zjeżdżanie na sankach z dużej górki.
- Czy ma pani ulubione miejsce do którego chętnie wraca w ferie?
- Tak, Konin moje miasto rodzinne.
- Czy jest pani zwolennikiem biernego czy aktywnego odpoczynku?
- Aktywnego.

Katarzyna Bukowska

- Z czym się pani kojarzą ferie zimowe?
- Z zabawami na lodowisku.
- Jakie są pani najlepsze wspomnienia z ferii?
- Wyjazd na obóz harcerski w górach.
- Czy ma pani ulubione miejsce do którego chętnie wraca w ferie?
- Tak to jest takie miejsce na moim osiedlu gdzie są super górki do zjeżdżania na sankach.
- Czy jest pani zwolennikiem biernego czy aktywnego odpoczynku?
- Zdecydowanie aktywnego.



Jak taka szyba się nazywa,
co wodę zimą na stawie przykrywa?

Wraz z pierwszym śniegiem ulepisz
tego kolegę
– ze śniegu mokrego całego białego.

Nie mają kół, a suną po śniegu.
Ze śnieżnej góry zjedziesz na nich na
pazurki!

Zimą na szybach obrazy maluje,
a dzieci w noski poszczypuje.

**Serdecznie dziękujemy,
Wszystkim, którzy
przyczynili się do
zredagowania tego numeru,
udostępniili zdjęcia oraz
informacje, służyli pomocą.
Zachęcamy wszystkich
uczniów do pomocy przy
redagowaniu gazetki.**

**Możecie wypowiadać się na
dowolny temat związany ze
szkołą, zamieszczać swoje
wiersze, felietony, artykuły
oraz pytania do pedagoga.
Wszelkie materiały można
przynosić do Pani Justyny
Furmaniak i Pani Marty
Dudek.**

**Z pozdrowieniami
Redakcja Wydania:
Justyna Furmaniak,
Marta Dudek, Kółko
dziennikarskie**



Z okazji ferii zimowych, życzymy Wam, drodzy Uczniowie bezpiecznego i radosnego wypoczynku. Niech ten wspaniały czas umożliwi Wam pełne korzystanie z uroków zimy, dostarczy niezapomnianych wrażeń i wielu ciekawych przeżyć. Odpoczywajcie, cieszcie się swobodą, przygodami, poznawaniem nowych miejsc i ludzi. Jednak uważajcie by nigdy nie opuszczał Was zdrowy rozsądek, abyście w czasie ferii dbali o bezpieczeństwo swoje oraz osób towarzyszących i nie podejmowali działań zagrażających życiu lub zdrowiu. Odpocznijcie, nabierzcie sił i motywacji do dalszej nauki w nowym już semestrze. Bezpiecznych, pięknych i niezapomnianych ferii.

