

Dzień dobry Świetliki!

W tym tygodniu przygotowałam dla Was wiele ciekawych informacji i materiałów na temat związany z ekologią.

Dowiecie się z nich przede wszystkim tego, dlaczego dbanie o Nasze środowisko i jego ochrona jest tak ważne.

Zapraszam Was do wspólnej zabawy.

Pani Ola ☺



1. Co to jest ekologia oraz w jaki sposób działać proekologicznie?

Kochani, poniżej przygotowałam dla Was filmiki edukacyjne dotyczące ekologii. Jeśli macie ochotę, zachęcam Was do zapoznania się z nimi, a dowiecie się, czym jest ekologia oraz w jaki sposób możecie działać proekologicznie i wspólnie dbać o Nasze środowisko.

W kontakcie z naturą: <https://www.youtube.com/watch?v=zleExE18fqQ>

Jak dbać o Naszą planetę?: <https://www.youtube.com/watch?v=msyPppuj8yg>

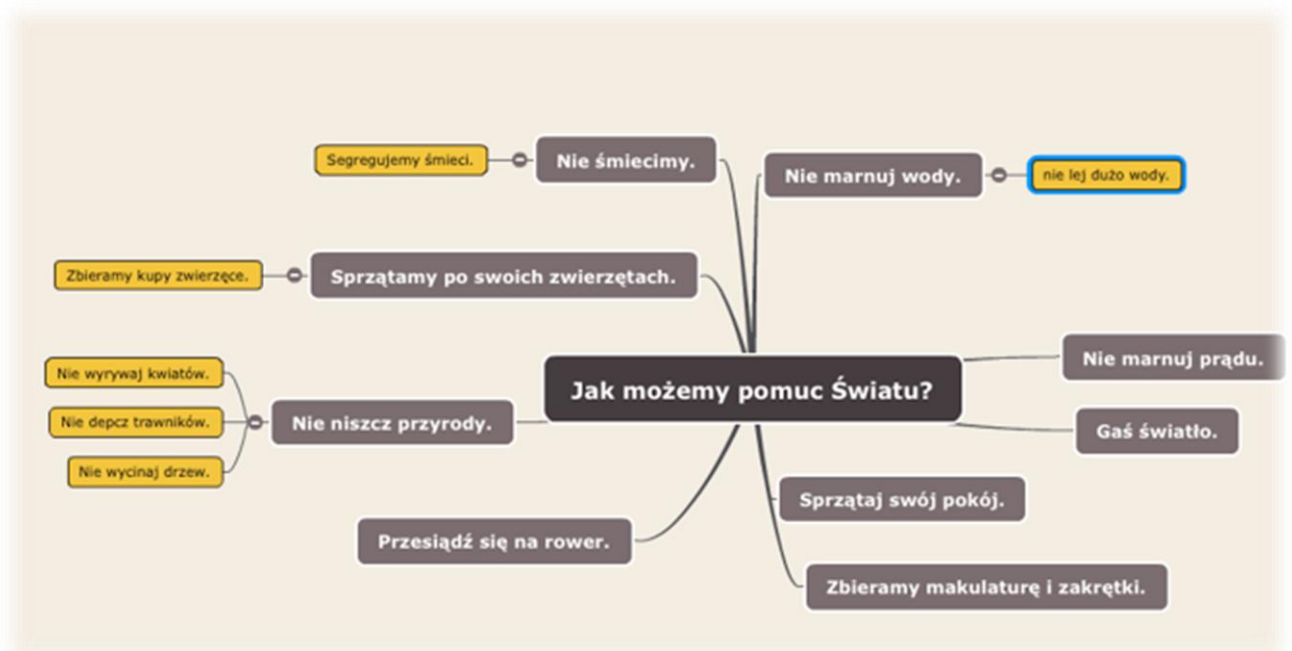
Odpady- segregacja śmieci, recykling: <https://www.youtube.com/watch?v=p60yNIYrYxE>

2. Ekologia- mapa myśli. Utrwalenie wiadomości.

Kochani, po zapoznaniu się z informacjami zawartymi w powyższych filmikach edukacyjnych, proszę Was o wykonanie mapy myśli związanej ze słowem EKOLOGIA.

Przygotujcie zatem kartkę papieru i na jej środku napiszcie, dużymi literami, słowo EKOLOGIA. Następnie, dookoła tego słowa zapiszcie wszystko, co Wam się z nim kojarzy (np. środowisko, zielen, śmieci, recykling, itd.). Możecie ozdobić Waszą pracę, a nawet przy każdym słowie narysować rysunek, obrazujący Wasze skojarzenie ze słowem EKOLOGIA.

Poniżej prezentuję Wam przykładową mapę myśli. Wasza może być bardziej kolorowa!



3. Dlaczego niektórym roślinom i zwierzętom w Polsce grozi wyginięcie?

Kochani, zastanówcie się nad zadaniem powyżej pytaniem: Dlaczego niektórym roślinom i zwierzętom w Polsce grozi wyginięcie?

Odpowiedź znajdziecie również w filmikach umieszczonych powyżej, w punkcie numer 1.

Zapraszam Was także do zapoznania się z filmikiem edukacyjnym dotyczącym zagrożonych gatunków roślin i zwierząt w Polsce. Jeśli macie ochotę, wykonajcie proszę ilustrację wybranych, najciekawszych według Was rośliny i zwierzęcia chronionych w Polsce.

Zagrożone gatunki roślin i zwierząt w Polsce: <https://www.youtube.com/watch?v=HyVb3lesfIM>

W trakcie pracy zachęcam do odsłuchania piosenek na temat ekologii, które wprowadzą Was w wesoły nastrój ☺.

ZoZi - Świat w naszych rękach: https://www.youtube.com/watch?v=pRNtFXew_VE

Ekologa znak: <https://www.youtube.com/watch?v=JIEDy5UiRPU>

Zielony dom: <https://www.youtube.com/watch?v=z2FedJPZhXY>

Ziemia to wyspa zielona: <https://www.youtube.com/watch?v=-ZQTnkXpcCA>

4. M. Jeżowskiej „Moja planeta” - karaoke

Kochani, poniżej znajduje się odnośnik do piosenki M. Jeżowskiej pt.: „Moja planeta” oraz jej słowa. Zapraszam Was do wspólnego jej zaśpiewania!

Następnie, jeśli macie ochotę, wykonajcie plakat odnoszący się do tej piosenki. Zamieście na nim swoje skojarzenia z tą piosenką. Wykorzystajcie różne przybory- farby, kredki, pisaki, kolorowy papier itd. Niech to będzie wesoła i kolorowa praca! Udanej zabawy Świetliki! ☺

M. Jeżowskiej pt.: „Moja planeta”: <https://www.youtube.com/watch?v=cZ-nwKdwPc4>

Tekst piosenki:

Moja planeta jest całkiem nie z tej ziemi

Moja planeta nie ma ceny

Moja planeta jest rano niewyspana

Moja planeta jest tam gdzie Ty i mama.

Moja planeta nie spadła tu z księżycyca

Moja planeta to tajemnica

Moja planeta raz zimna raz przegrzana

Moja planeta jest tam gdzie Ty i mama.

Ref. SOS - to Ziemia woła ludzi

Jutro tlen już trudniej będzie zbudzić

SOS - ratujmy siebie sami

SOS - do siebie wysyłamy

Moja planeta miłości się nie boi

Moja planeta broń rozbroi

Moja planeta zna dobre obyczaje

Moja planeta nam wszystkim dłoń podaje

Ref. SOS - to Ziemia woła ludzi...

(SOS! SOS! SOS!)

Tak to prawda

Ziemia była cierpliwa

Ale teraz musi

Teraz musi być żywa

Ref. SOS - to Ziemia woła ludzi...

x2










(SOS! SOS! SOS! ...)

Tekst pochodzi z https://www.tekstowo.pl/piosenka,majka_jezowska,moja_planeta.html

5. Ekologia- karty pracy

Earth Day I Spy



 X ___	 X ___	 X ___	 X ___	 X ___
 X ___	 X ___	 X ___	 X ___	

Pamiętaj, by oprzątnąć po sobie bałagan. Rysek chce oprzątnąć śmieci, które ktoś rozrzucił przy śmietniku. Pomóż mu.

Połącz każde trzy przedmioty z odpowiednim kubłem. Pokoloruj rysunek.




Rysuj na Bazgroszyt.pl



I SPY...

Earth Day













Pomóż Rudemu poprawnie posegregować śmieci!



1. ...

2. ...

3. ...

4. ...

5. ...

A.

B.

C.

D.

E.

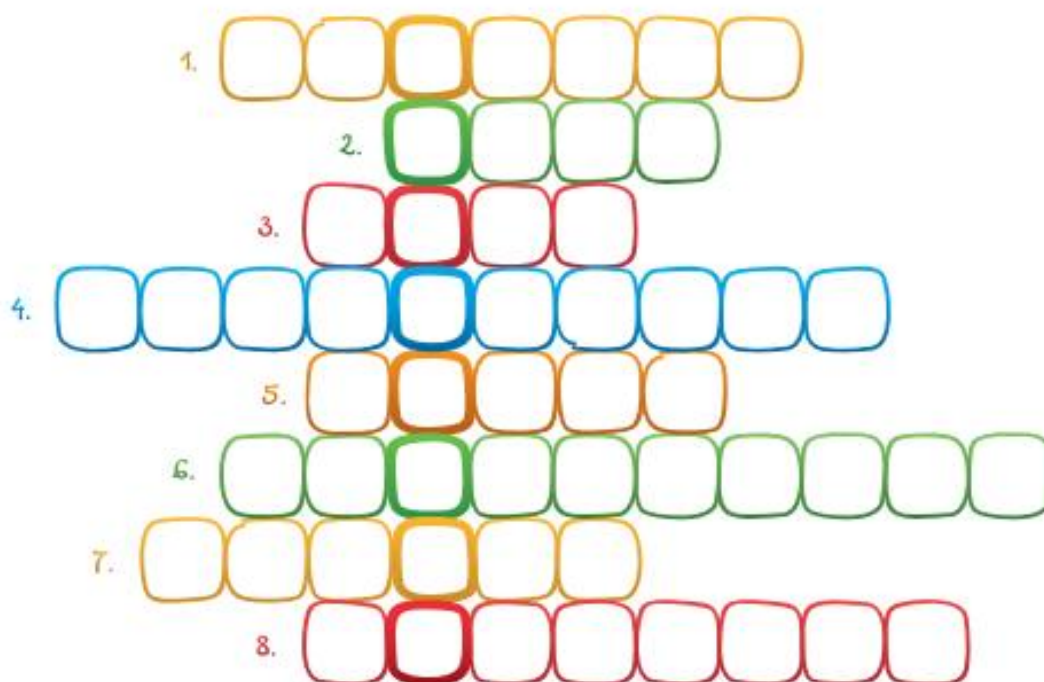


KRZYŻÓWKA

Odgadnij i wpisz do krzyżówki kolejne hasła.

Litery z oznaczonych pól, czytane pionowo, utworzą rozwiązanie.

1. Oszczędzamy ją, gasząc światło.
2. Tu wrzucamy śmieci.
3. Źródłana albo z kranu.
4. Zużyte lub niepotrzebne papiery i gazety przeznaczone do przetworzenia.
5. Pojazd bez silnika.
6. Dzielenie różnych rodzajów odpadków i wyrzucanie do osobnych pojemników.
7. Drukując dwustronnie, zużywamy go mniej.
8. Środek transportu mało przyjazny dla środowiska.



6. Ekologia- kolorowanki





